

**l'obiettivo è
Crescere.**

Ambiente

| Consulenza
| Normativa e Gestionale

myCDR

| Software di gestione
| Centri di Raccolta

mySIR

| Sistema d'Informazione
per i cittadini
| Web - App



MICROAMBIENTE srl

Lungomare Colombo, 207
84129 - Salerno
info@microambiente.it
T. 089 333 253
F. 089 842 2276
mySIR.it | comuniricloni.org | microambiente.it

in natura ...
tutto si trasforma

carta

plastica

legno

vetro

alluminio

farmaci

raee

pile



AMBIENTE® S.p.A.
in armonia con la natura

PIATTAFORMA PER LA RACCOLTA DIFFERENZIATA

Sede Legale: 10121 Torino - Via Bertolotti, 7

Sede Amministrativa ed Operativa: 80030 San Vitaliano (NA) Zon  Via Ponte delle Tavole, 31

Tel. +39 081 844.28.12/13 +39 081 519.86.76/81 Fax +39 081 519.85.00

1990 - 2015
25 ANNI DI STORIA
PROIETTATI VERSO
NUOVI ORIZZONTI



www.ambiente-spa.eu
info@ambiente-spa.eu
ambiente-spa@messaggipec.it



COMUNI RICICLONI CAMPANIA

XII EDIZIONE - 2016

PER LEGAMBIENTE CAMPANIA

Antonio Gallozzi
Responsabile di Progetto

Michele Buonomo
Presidente Legambiente Campania

HANNO COLLABORATO

Giancarlo Chiaavazzo

Luigi Colombo

Rosa De Stasio

Francesca Ferro

Antonio Giannattasio

Mariateresa Imparato

Alfredo Napoli

Valentina Onesti

Giuseppe Ruggiero

Anna Savarese

MICROAMBIENTE Srl

Emma Memoli

Emilio Ciaglia

Domenico Cataldo

Pasquale De Simone

Carlo Di Domenico

Michele Di Patria



LEGAMBIENTE CAMPANIA

Piazza Cavour, 168 - 80137 Napoli
Tel. 081.26.18.90 | Fax 081.193.192.38

www.legambiente.campania.it
comuniricicloni@legambiente.campania.it



MICROAMBIENTE

Via Lungomare C. Colombo, 207

Tel. 089.333.253

Fax 089.84.22.276

www.mysir.it

info@microambiente.it

IMPAGINAZIONE



STAMPA

Grafica Letizia srl

Indice

	pag.
Premessa	5
I dati di Comuni Ricicloni	8
Aderire a Comuni Ricicloni	11
I migliori dieci	17
I migliori sotto i 1.000 abitanti	18
I migliori tra i 1.000 e i 5.000 abitanti	19
I migliori tra i 5.000 e i 10.000 abitanti	20
I migliori tra i 10.000 e i 20.000 abitanti	21
I migliori tra i 20.000 e i 50.000 abitanti	24
I migliori tra i 50.000 e i 100.000 abitanti	25
Comuni oltre 100.000 abitanti e Capoluoghi	26
Premi Speciali	27
Le classifiche 2016	34
Ringraziamenti	46



Il marchio della
gestione forestale
responsabile



con il patrocinio morale della Regione Campania

Premessa

Prevenzione, riutilizzo e riciclo prioritariamente e solo in subordine recupero di materia, recupero di energia e smaltimento, è quanto prevede in ordine di priorità la gerarchia dei rifiuti in Europa.

Finalmente un cambio di passo, anche se purtroppo un pò tardi, quando ormai giunti a non poterne fare a meno. La Regione Campania da qualche mese ha infatti avviato l'aggiornamento del Piano sui Rifiuti Urbani (PRGRU) approvato nel 2012 con una proposta che sembra decisamente più coerente con i principi e le disposizioni sovraordinati declinati dalle direttive comunitarie e dalle norme nazionali in materia di rifiuti.

L'auspicio è indubbiamente che ciò possa costituire l'avvio al definitivo epilogo della vicenda dell'emergenza rifiuti in Campania che oramai da circa un ventennio rappresenta l'emblema del fallimento dell'azione di troppe amministrazioni e amministratori pubblici, statali, regionali e locali, che si sono ostinati a cercare di percorrere "vie traverse" quando la "via maestra" era più che mai delineata.

Un fallimento che ha aggiunto al danno la beffa, in quanto per i cittadini campani oltre ai maggiori costi economici, sociali ed ambientali derivanti dalla gestione "dissennata" dei rifiuti del passato si è aggiunto il gravame della sentenza della Corte di Giustizia Europea che il 16 luglio 2015 ha condannato l'Italia, e per essa la Campania, al pagamento alla Commissione Europea di 20 milioni di euro forfettari, per coprire

il periodo fino al momento della sentenza, e 120 mila euro per ogni giorno di inadempienza al rispetto della Direttiva Comunitaria sui Rifiuti non avendo adottato *"tutte le misure necessarie per assicurare che i rifiuti siano recuperati o smaltiti senza pericolo per la salute dell'uomo e senza recare pregiudizio all'ambiente e, in particolare, non avendo creato una rete adeguata ed integrata di impianti di smaltimento"*.

Tuttavia, nonostante il cambio di passo, ancora un "ma" incombe sulla vicenda rifiuti campana e riguarda un capitolo particolare, quello delle cosiddette ecoballe stoccate in vari

siti regionali per circa 5,5 milioni di tonnellate, anch'esse nel novero delle motivazioni determinanti l'azione sanzionatoria della Corte di Giustizia Europea. Al riguardo, insieme alla adozione dell'aggiornamento del PRGRU la Regione ha approvato un aggiornamento del Piano Straordinario di Interventi per lo smaltimento delle Ecoballe che evidenzia nette incoerenze con i principi e le disposizioni sovraordinati ed è stato escluso dalla procedura di valutazione ambientale. Senza entrare nel merito delle criticità, viene da chiedersi: per evitare di incappare



in nuovi incidenti di percorso perché non adottare il più corretto e coerente percorso di formazione e valutazione del piano straordinario così come fatto per l'aggiornamento del PRGRU?!

Sarebbe un paradosso che l'azione della Regione volta a risolvere un problema di inadempienza alla normativa comunitaria presentasse tutte le condizioni per determinare altre inadempienze!

Se invece guardiamo l'altra faccia della medaglia, quella della Campania che, nonostante le difficoltà e l'ostruzionismo per conseguire una corretta gestione dei rifiuti, ostinatamente si è data da fare per fare bene, tanto da risultare la regione più virtuosa dell'intero mezzogiorno e con performances migliori anche di regioni del Centro Nord, con questa edizione di Comuni Ricicloni 2016 emergono nuovi ottimi conseguimenti.

Con la XII edizione di Comuni Ricicloni viene presentato come consuetudine il lavoro meritorio svolto da un'ampia e crescente schiera di amministrazioni locali, i cui risultati conseguiti nella raccolta differenziata hanno concorso al perseguimento della corretta gestione di rifiuti in Campania. All'indagine hanno risposto ben 523 comuni pari al 95% del totale dei comuni (550), corrispondenti in termini di popolazione a circa il 99% del totale regionale.

Nel Dossier 2016 vengono definiti "ricicloni" tutti i comuni che hanno raggiunto e superato la percentuale di raccolta differenziata del 65%, mentre per stabilire la classifica generale e la premiazione è stato

adottato come consuetudine un metodo di valutazione che tiene conto oltre che della percentuale di raccolta differenziata raggiunta dai comuni nel 2015, anche della valutazione delle Buone pratiche adottate dagli stessi. Dalla somma dei due indicatori è fatto derivare l'indice IPAC (Indice di prestazione ambientale del comune) che definisce la graduatoria finale. I comuni che hanno risposto in modo dettagliato al questionario in modo da definire l'indice IPAC sono stati 217 su 550. Nel dettaglio per il 2015 il numero di comuni che hanno raggiunto e superato la

soglia del 65% di RD come previsto dalla legge è salito a 199 per una copertura totale di 1.110.261 abitanti. I Comuni diventano ben 345 se si considera la quota del 55% di RD. Dal 2014 al 2015 i Comuni che hanno superato il 65% di RD sono passati da 166 a 199. Risultati che fanno la Campania di gran lunga, con il suo 49,13% di raccolta differenziata la più virtuosa in tale campo, dell'intero mezzogiorno e con performances migliori anche di regioni del Centro Nord.





**LEGAMBIENTE
CAMPANIA**



Consorzio per il Recupero degli Imballaggi

Ricicla estate



la raccolta differenziata...ti segue in vacanza!

Partecipa all'edizione 2017!

scrivi a campagne@legambiente.campania.it



Con il patrocinio di



Ministero dell'Interno e alle Fiamme
del Movimento Agi 07 - Settore Strategie



I dati di Comuni Ricicloni

Comuni Ricicloni Campania utilizza un metodo di valutazione che tiene conto sia della percentuale di raccolta differenziata raggiunta nell'anno 2015 (calcolata con il metodo nazionale stabilito dall'ISPRA) sia delle Buone Pratiche adottate dai comuni.

I numeri dell'edizione 2016 sono in ulteriore crescita rispetto agli anni passati: 523 comuni su 550, pari al 95% del totale e che rappresentano quasi la totalità degli abitanti, hanno mostrato la propria trasparenza in accordo a quanto previsto dal D.Lgs. 33/2013. Delle 523 amministrazioni comunali che hanno aderito a Comuni Ricicloni, 44 comuni non sono stati inseriti nelle classifiche perché hanno

fornito dati parziali relativamente a dei mesi, ad alcuni CER o hanno avuto una movimentazione significativamente inferiore rispetto ai dati forniti negli anni precedenti. La grande partecipazione delle amministrazioni comunali ci ha permesso di tracciare un'analisi ancora più dettagliata dell'andamento della gestione dei rifiuti in Campania.

Tutte le Classifiche e le statistiche presenti nel Portale mysir.it e nel Dossier sono state elaborate a partire dai dati forniti dai comuni e sono stati acquisiti attraverso l'utilizzo di diverse applicazioni informatiche di interscambio realizzate appositamente per consentire il "dialogo" con i diversi

sistemi informativi adottati dalle province campane.

Il Questionario delle Buone Pratiche, infine, è stato somministrato agli operatori comunali esclusivamente attraverso la piattaforma informatica MySir in modo da ridurre al minimo il tempo impiegato per la sua compilazione e il rischio di immettere errori. Il metodo di calcolo riportato di seguito si basa esclusivamente sui dati riportati nei formulari dei rifiuti (IV copia) e permette di stilare classifiche che non si basano su stime o dati statistici, ma solo su dati reali, cioè solo sul quantitativo di rifiuto conferito agli impianti.

Statistiche del Dossier

La grande partecipazione dei comuni e la quantità dei dati ottenuti ha permesso di ampliare il numero delle statistiche di Comuni Ricicloni rispetto alle passate edizioni.

Classifiche e Metodo di Calcolo

I 199 comuni premiati sono solo quelli che hanno raggiunto il 65% di raccolta differenziata come previsto dal D.Lgs. 152/2006 e ss.mm.ii. e riceveranno tutti l'Attestato di "Comune Riciclone 2016". Il Metodo di Calcolo, come nelle passate edizioni, prevede che le classifiche siano stilate considerando il valore dell'indice IPAC (Indice di Prestazione Ambientale del Comune), dato dalla somma di due indicatori che hanno un peso differente, così come indicato di seguito:

$$IPAC = IRD + IVQ$$

IRD: Indicatore di Raccolta Differenziata anno 2015 (Peso 70%)

IVQ: Indicatore di Valutazione Questionari (Peso 30%)

Il valore massimo dell'indice IPAC è 100 al quale contribuiscono i 2 indicatori secondo i pesi sopra riportati.

1. Calcolo IRD

L'indicatore IRD è calcolato come prodotto del valore di percentuale di raccolta differenziata calcolato secondo la formula a validità nazionale stabilita dall'ISPRA moltiplicato 0,7 (peso attribuito all'indicatore).

$$IRD = \% \text{ Raccolta Differenziata} \times 0,7$$

La semplice formula aritmetica applicata ai dati forniti è:

$$\% \text{ di raccolta differenziata} = \frac{RD}{RI+RD} \times 100$$

RD: somma dei quantitativi dei rifiuti urbani raccolti all'origine in modo separato rispetto agli altri rifiuti urbani e raggruppati in frazioni merceologiche omogenee.

RI: somma dei quantitativi dei rifiuti urbani raccolti in modo indifferenziato.

La semplicità della formula unita al metodo di acquisizione dei dati, non richiede alcuna elaborazione e, al tempo stesso, preserva da possibili errori di calcolo che, infatti, è analogo per tutti i comuni e permette un rapido confronto tra gli stessi anche a livello nazionale.



Nella tabella seguente sono riportati i C.E.R. che concorrono al calcolo della percentuale di raccolta differenziata.

C.E.R.	Descrizione	Dif.	Ind.	Aggregazione
15.01.01	Imballaggi in carta e cartone	RD		Carta e Cartone
15.01.02	Imballaggi in plastica	RD		Plastica
15.01.03	Imballaggi in legno	RD		Legno
15.01.04	Imballaggi metallici	RD		Metalli
15.01.05	Imballaggi in materiali compositi	RD		Imballaggi
15.01.06	Imballaggi in materiali misti	RD		Multimateriale
15.01.07	Imballaggi in vetro	RD		Vetro
15.01.09	Imballaggi in materia tessile	RD		Tessuti
15.01.10*	Imballaggi contenenti residui di sostanze pericolose o contaminati da tali sostanze	RD		Contenitori T/F/C
15.01.11	Imballaggi metallici contenenti matrici solide porose pericolose (ad esempio amianto), compresi i contenitori a pressione vuoti	RD		Contenitori T/F/C
20.01.01	Carta e cartone	RD		Carta e Cartone
20.01.02	Vetro	RD		Vetro
20.01.08	Rifiuti biodegradabili di cucine e mense	RD		Frazione Organica
20.01.10	Abbigliamento	RD		Rifiuti Tessili
20.01.11	Prodotti tessili	RD		Rifiuti Tessili
20.01.21*	Tubi fluorescenti ed altri rifiuti contenenti mercurio	RD		RAEE
20.01.23*	Apparecchiature fuori uso contenenti clorofluorocarburi	RD		RAEE
20.01.25	Oli e grassi commestibili	RD		Oli
20.01.26*	Oli e grassi diversi da quelli di cui alla voce 20 01 25	RD		Oli
20.01.27*	Vernici, inchiostri, adesivi e resine contenenti sostanze pericolose	RD		Vernici, inchiostri, adesivi e resine
20.01.28	Vernici, inchiostri, adesivi e resine diversi da quelli di cui alla voce 20 01 27	RD		Vernici, inchiostri, adesivi e resine
20.01.31*	Medicinali citotossici e citostatici	RD		Farmaci
20.01.32	Medicinali diversi da quelli di cui alla voce 20 01 31	RD		Farmaci
20.01.33*	Batterie e accumulatori di cui alle voci 16 06 01, 16 06 02 e 16 06 03 nonché batterie e accumulatori non suddivisi contenenti tali batterie	RD		Batterie e Accumulatori
20.01.34	Batterie e accumulatori diversi da quelli di cui alla voce 20 01 33	RD		Batterie e Accumulatori
20.01.35*	Apparecchiature elettriche ed elettroniche fuori uso, diverse da quelle di cui alla voce 20 01 21 e 20 01 23, contenenti componenti pericolosi (6)	RD		RAEE
20.01.36	Apparecchiature elettriche ed elettroniche fuori uso, diverse da quelle di cui alle voci 20 01 21, 20 01 23 e 20 01 35	RD		RAEE
20.01.37*	Legno, contenente sostanze pericolose	RD		Legno
20.01.38	Legno, diverso da quello di cui alla voce 20 01 37	RD		Legno
20.01.39	Plastica	RD		Plastica
20.01.40	Metallo	RD		Metalli
20.01.99	Altre frazioni non specificate altrimenti	RD		Altri rifiuti indifferenziati
20.02.01	Rifiuti biodegradabili	RD		Sfalci e ramaglie
20.03.01	Rifiuti urbani non differenziati		RI	Rifiuto misto urbano
20.03.02	Rifiuti dei mercati	RD		Frazione Organica
20.03.03	Residui della pulizia stradale		RI	Rifiuto misto urbano
20.03.07	Rifiuti ingombranti	RD		Rifiuti ingombranti

*Rifiuto pericoloso

RD: Rifiuto che viene raccolto come differenziato RI: Rifiuto che viene raccolto come indifferenziato

Si sottolinea che il metodo proposto (analogamente al metodo utilizzato dall'ISPRA) non prevede di includere nel calcolo gli inerti individuati con i C.E.R. 17.01.07 e 17.09.04 e i pneumatici (C.E.R. 16.01.03) che sono esplicitamente annoverati tra i rifiuti speciali in virtù della definizione dell'art.184 comma

3 lettera b del D.Lgs. 152/06. Il metodo di calcolo sopra riportato non tiene conto, inoltre, degli scarti rilevati presso i destinatari dei rifiuti, ma si basa esclusivamente sui dati riportati nei formulari dei rifiuti (IV copia).

2. Calcolo IVQ

L'indicatore è calcolato a partire

dalle risposte date dai comuni al Questionario composto da 10 domande che permettono di ottenere una panoramica delle Buone Pratiche adottate dai comuni nella gestione dei rifiuti. A ogni domanda è stato attribuito un peso differente, in funzione dell'importanza data alla buona pratica adottata dal comune.

N. Quesito

1. L'amministrazione ha attivato procedure di acquisto di beni/servizi a ridotto impatto ambientale (GPP - Green Public Procurement o acquisti verdi)?
2. Il comune ha attivato un Programma di riduzione dei rifiuti (es. compostaggio domestico, accordi con la grande distribuzione per la riduzione degli imballaggi, ecc.)?
3. L'amministrazione comunale ha adottato buone pratiche gestionali per incentivare la raccolta differenziata (sistemi di premialità, scambi materiali conferiti-merci, ecc.)?
4. Il Comune ha inserito il link ComuniRicicloni.org nel proprio portale istituzionale per favorire la trasparenza dei dati? Se sì indicare il link del portale del Comune.
5. Il comune ha Centri di Raccolta (Isole Ecologiche) sul proprio territorio? Se sì indicare indirizzi, giorni e orari di accesso.
6. Il comune pubblica il proprio calendario della raccolta differenziata su www.ComuniRicicloni.org ?
7. Il comune ha avviato campagne di comunicazione ed educazione ambientale?
8. Il comune è a conoscenza dei numeri relativi all'elusione/evasione della Tassa/Tariffa per l'igiene urbana? Se sì, indicare un valore.
9. L'amministrazione comunale ha elevato multe a seguito delle verifiche di controllo della qualità di raccolta differenziata effettuata dai cittadini? Se sì, indicare un valore.
10. Il comune, durante le feste patronali e/o le sagre, ha adottato misure specifiche per il servizio di raccolta differenziata (eco feste)?



Aderire a Comuni Ricicloni

Per aderire a Comuni Ricicloni è necessario registrarsi cliccando sul pulsante in alto a destra “Area riservata” nel portale www.mysir.it e successivamente cliccare su Richiedi Registrazione.

Una volta inseriti i propri dati Vi verrà inviata una mail con Username e Password e verrete contattati per guidarvi nei primi passi. Nel caso in cui si disponga già

dei dati su supporto informatico il lavoro è fatto al 99%; senza costringere l'operatore a immettere nuovamente dati, infatti, sarà sufficiente caricare un file in formato CSV testuale o anche XML riportante le informazioni relative al produttore, al trasportatore, al destinatario del rifiuto e naturalmente i quantitativi in kg e la natura del rifiuto per ogni formulario.

Non sono accettati file in formato PDF e non vengono presi in considerazione dati aggregati che non permettono la tracciabilità del rifiuto, esempio i dati Mud, i file riepilogativi delle singole frazioni o dei raggruppamenti per i vari C.E.R.

Di seguito è presente un elenco delle principali informazioni che sono normalmente riportate nei formulari di trasporto. Il sistema, oltre alla comunicazione ambientale destinata alla cittadinanza, garantisce la perfetta **tracciabilità a costo zero** per la pubblica amministrazione.

Produttore

1. Codice univoco di riferimenti nel software del gestore
2. Ragione Sociale Produttore
3. C.F. Produttore
4. P.IVA Produttore
5. Indirizzo + num Sede Legale Produttore
6. Comune Produttore
7. Istat Comune Produttore

Formulario

8. Numero del formulario
9. Data Emissione formulario
10. C.E.R.
11. Descrizione Stato Fisico
12. Caratteristiche di pericolo
13. Codice di Recupero o Smaltimento (R1..R13-D1..D14)
14. Peso Prima copia (peso del rifiuto in partenza)
15. Peso Netto accettato a destinazione
16. Data Inizio Trasporto
17. Ora Inizio Trasporto
18. Data Fine Trasporto
19. Ora Fine Trasporto

Trasportatore

20. Codice univoco nel software del gestore
21. Ragione Sociale Trasportatore
22. C.F. Trasportatore
23. P.IVA Trasportatore
24. Comune Trasportatore
25. Istat Comune Trasportatore
26. Indirizzo + num Sede Legale Trasportatore
27. N.Aut.trasportatore
28. Data Aut.Trasportore
29. Targa Automezzo
30. Targa Rimorchio

Destinatario

31. Codice univoco nel software del gestore
32. Ragione Sociale Smaltitore
33. C.F. Smaltitore
34. P.IVA Smaltitore
35. Indirizzo + num Sede Legale
36. Comune destinatario
37. Istat Comune Destinatario

Destinatario Impianto

38. Codice univoco nel software del gestore
39. Comune sede dell'impianto di destinazione
40. Istat Unità Locale (Istat del comune sede dell'impianto di destinazione)
41. Indirizzo + num dell'Unità Locale (Indirizzo della sede dell'impianto di destinazione)
42. N. Aut. Destinatario
43. Data Aut. Destinatario
44. Codice UL (per Export da OPR Campania: è un numero che la Regione Campania attribuisce ad ogni impianto di destinazione) (se comune della Campania)

Nome da assegnare al File 15_065_065069_20130101_20131231.csv (esempio)

con:

Codice ISTAT regione (es. 15 regione Campania)

Codice ISTAT provincia (es. 065 provincia di Salerno)

Codice ISTAT COMUNE (es. 065069)

Data Inizio nel formato AAAAMMGG (es. 20150101)

Data Fine nel formato AAAAMMGG (es. 20151231)

L'altro metodo, molto più semplice e rapido, è attivare un WebService

Tale sistema è ideale per chi utilizza un software per la gestione dei propri rifiuti; si avranno a disposizione, infatti, le credenziali per far dialogare direttamente il Vs. sistema con quello di Comuni Ricicloni. Ulteriore modalità operativa valida per le amministrazioni comunali che non possiedono strumenti informativi di gestione rifiuti è l'utilizzo del gestionale SIR (gratuito); tale sistema permette ai comuni di comunicare i dati relativi alle gestione dei rifiuti, di gestire la propria contabilità ambientale, di redigere il MUD, inviare i dati al sistema ANCI-CONAI e al Centro di Coordinamento RAEE o predisporre report contenenti gli indicatori di gestione ambientale utilizzati dalla ISO 14001 e dal Regolamento EMAS.



LEGAMBIENTE

#rigeneriamoci



www.legambiente.it

2017

per un'Europa dei popoli

Di fronte ai **cambiamenti sociali, economici e culturali** in corso, la sfida che attende i territori è ripensare il proprio modello di sviluppo in chiave di **sostenibilità e utilità**. Per favorire l'integrazione e la cooperazione, puntando sull'innovazione, costruendo reti di inclusione, inventando nuovi spazi collettivi.

Diventando Socio Legambiente puoi contribuire a trasformare l'Italia in un luogo dove la qualità dei territori si intreccia a quella della vita, dei singoli e delle comunità, moltiplicando le occasioni di crescita economica, culturale e sociale.

Iscriviti a Legambiente, ti aspettiamo!



LEGAMBIENTE

Per informazioni:

vai sul sito www.legambiente.it - chiama il numero 06 86268316
o scrivi a soci@legambiente.it

GICCA
DESIGN



IL PALLET CHE ARREDA

Via Torre Lupara, snc
81050, Pastorano (CE)
0823.1665370
info@gicadesign.it
gicadesign.it

LA NOSTRA CARTA FA IL GIRO DEL MONDO...6 VOLTE!



Ogni anno **produciamo** una quantità di **carta** pari ad oltre **6 volte** la **circonferenza** della **terra**, utilizzando come materia prima esclusivamente carta da macero proveniente dalla raccolta differenziata. **Ricicla la carta, il pianeta ti ringrazierà.**



CARTESAR
DA SEMPRE CON LA CARTA

CARTESAR S.p.A.

via delle Fratte 3
(Fraz. Coperchia)
84080 Pellezzano (SA) Italy

Tel. +39 089 568 601
Fax +39 089 566 375

www.cartesar.it
info@cartesar.it

Sistema Gestione Qualità UNI EN ISO 9001:2000



Sistema Gestione Ambientale UNI EN ISO 14001:2004

ENT



I migliori dieci

Classifica Generale



La tabella seguente rappresenta la classifica dei comuni vincitori assoluti elaborata considerando il valore dell'indice IPAC raggiunto nel corso dell'anno 2015.

N.	Pr	Comune	Abitanti	kg totali	kg/ab/anno	kg/ab/gg	%RD	IPAC
1	SA	Tortorella	584	125.056	214,14	0,59	98,16	96,71
2	AV	Marzano di Nola	1.713	618.283	360,94	0,99	83,85	88,70
3	BN	Montesarchio	13.661	5.450.096	398,95	1,09	82,83	87,98
4	BN	Ginestra degli Schiavoni	528	122.590	232,18	0,64	83,57	87,50
5	NA	Bacoli	27.278	14.002.480	513,33	1,41	81,75	87,23
6	SA	Sassano	5.103	1.760.610	345,01	0,95	95,54	86,88
7	BN	Sant'Angelo a Cupolo	4.328	1.158.182	267,60	0,73	83,75	86,63
8	SA	Baronissi	17.012	6.794.387	399,39	1,09	80,89	86,62
9	BN	Durazzano	2.270	892.157	393,02	1,08	89,43	86,60
10	BN	San Lorenzo Maggiore	2.201	538.860	244,83	0,67	94,39	86,07

Comune di Tortorella

- 584 Abitanti
- 98,16% RD (fonte MySir)
- 214,14 kg di rifiuti totali per abitante anno
- 817 kg per viaggio

- 12 Abitanti x kmq
- 125.056 kg anno
- 25 C.E.R. gestiti
- 153 Viaggi nell'anno



I migliori dieci

Sotto i 1.000 Abitanti



La tabella seguente rappresenta la classifica dei migliori dieci comuni campani sotto i 1.000 abitanti, considerando il valore dell'indice IPAC raggiunto nel corso dell'anno 2015.


N.	Pr	Comune	Abitanti	kg totali	kg/ab/anno	kg/ab/gg	%RD	IPAC
1	SA	Tortorella	584	125.056	214,14	0,59	98,16	96,71
2	BN	Ginestra degli Schiavoni	528	122.590	232,18	0,64	83,57	87,50
3	SA	San Mauro Cilento	976	479.004	490,78	1,34	73,37	78,36
4	SA	Pertosa	703	231.900	329,87	0,90	90,17	77,12
5	SA	Atrani	919	388.212	422,43	1,16	85,31	75,71
6	SA	Morigerati	747	118.910	159,18	0,44	86,88	74,82
7	SA	Salvitelle	613	144.230	235,29	0,64	87,30	71,11
8	SA	Conca dei Marini	734	395.212	538,44	1,48	76,51	68,56
9	SA	Monteforte Cilento	584	83.520	143,01	0,39	73,90	67,73
10	SA	Ottati	749	143.767	191,95	0,53	70,96	65,67

Comune di Ginestra degli Schiavoni

 528 Abitanti

 36 Abitanti x kmq

 83,57% RD (fonte MySir)

 122.590 kg anno

 232,18 kg di rifiuti totali per abitante anno

 10 C.E.R. gestiti

 2.270 kg per viaggio

 54 Viaggi nell'anno



I migliori dieci

Tra 1.000 e 5.000 Abitanti



La tabella seguente rappresenta la classifica dei migliori dieci comuni campani tra i 1.000 e 5.000 abitanti, considerando il valore dell'indice IPAC raggiunto nel corso dell'anno 2015.

N.	Pr	Comune	Abitanti	kg totali	kg/ab/anno	kg/ab/gg	%RD	IPAC
1	AV	Marzano di Nola	1.713	618.283	360,94	0,99	83,85	88,70
2	BN	Sant'Angelo a Cupolo	4.328	1.158.182	267,60	0,73	83,75	86,63
3	BN	Durazzano	2.270	892.157	393,02	1,08	89,43	86,60
4	BN	San Lorenzo Maggiore	2.201	538.860	244,83	0,67	94,39	86,07
5	BN	Apolloso	2.737	661.031	241,52	0,66	82,82	84,97
6	AV	Chiusano di San Domenico	2.409	617.926	256,51	0,70	82,01	84,41
7	BN	Solopaca	4.058	1.268.250	312,53	0,86	87,38	84,17
8	SA	Petina	1.218	321.060	263,60	0,72	91,37	83,96
9	BN	Moiano	4.146	1.343.205	323,98	0,89	87,07	81,95
10	SA	Atena Lucana *	2.362	1.230.260	520,86	1,43	82,56	81,79

* Questo comune adotta un sistema di raccolta che non prevede il codice C.E.R. 20.03.01 (indifferenziato)

Comune di Marzano di Nola

1.713 Abitanti	371 Abitanti x kmq
83,85% RD (fonte MySir)	618.283 kg anno
360,94 kg di rifiuti totali per abitante anno	15 C.E.R. gestiti
1.932 kg per viaggio	320 Viaggi nell'anno



I migliori dieci

Tra 5.000 e 10.000 Abitanti



La tabella seguente rappresenta la classifica dei migliori dieci comuni campani tra i 5.000 e 10.000 abitanti, considerando il valore dell'indice IPAC raggiunto nel corso dell'anno 2015.

N.	Pr	Comune	Abitanti	kg totali	kg/ab/anno	kg/ab/gg	%RD	IPAC
1	SA	Sassano	5.103	1.760.610	345,01	0,95	95,54	86,88
2	BN	Guardia Sanframondi	5.306	1.632.890	307,74	0,84	88,19	85,73
3	NA	Agerola	7.394	2.634.484	356,30	0,98	74,40	80,08
4	BN	Morcone	5.166	1.117.160	216,25	0,59	71,33	79,93
5	SA	Buccino	5.450	1.355.450	248,71	0,68	77,43	76,20
6	CE	San Marco Evangelista	6.427	3.523.217	548,19	1,50	71,21	75,85
7	SA	Albanella	6.460	1.635.697	253,20	0,69	76,49	75,54
8	SA	San Cipriano Picentino	6.712	2.305.806	343,53	0,94	67,52	74,27
9	SA	Giffoni Sei Casali	5.271	1.624.299	308,16	0,84	79,12	71,38
10	SA	Altavilla Silentina	7.102	1.803.460	253,94	0,70	75,22	70,65

Comune di Sassano

 5.103 Abitanti

 95,54% RD (fonte MySir)

 345,01 kg di rifiuti totali per abitante anno

 5.811 kg per viaggio

 108 Abitanti x kmq

 1.760.610 kg anno

 11 C.E.R. gestiti

 303 Viaggi nell'anno



I migliori dieci

Tra 10.000 e 20.000 Abitanti



La tabella seguente rappresenta la classifica dei migliori dieci comuni campani tra i 10.000 e 20.000 abitanti, considerando il valore dell'indice IPAC raggiunto nel corso dell'anno 2015.

N.	Pr	Comune	Abitanti	kg totali	kg/ab/anno	kg/ab/gg	%RD	IPAC
1	BN	Montesarchio	13.661	5.450.096	398,95	1,09	82,83	87,98
2	SA	Baronissi	17.012	6.794.387	399,39	1,09	80,89	86,62
3	SA	Castel San Giorgio	13.536	5.223.740	385,91	1,06	79,19	83,43
4	AV	Atripalda	11.149	4.251.954	381,38	1,04	68,67	78,07
5	NA	Massa Lubrense	13.889	6.608.051	475,78	1,30	69,18	76,42
6	SA	Bellizzi	13.157	5.436.152	413,18	1,13	71,10	73,77
7	NA	Monte di Procida	13.308	5.434.685	408,38	1,12	80,60	73,42
8	NA	Procida	10.627	5.409.836	509,07	1,39	65,98	72,19
9	SA	Fisciano	13.527	6.541.444	483,58	1,32	67,16	72,01
10	AV	Montoro	19.607	7.076.330	360,91	0,99	70,74	71,52

Comune di Montesarchio

 13.661 Abitanti

 82,83% RD (fonte MySir)

 398,95 kg di rifiuti totali per abitante anno


 6.229 kg per viaggio

 520 Abitanti x kmq

 5.450.096 kg anno

 23 C.E.R. gestiti

 875 Viaggi nell'anno





SERVIZI AMBIENTALI
FAIELLA NICOLA s.r.l.



Soluzioni ambientali
ecosostenibili



GESTIONE RIFIUTI



BONIFICHE



SERVIZI GREEN



Comieco e la raccolta differenziata di carta e cartone in Italia

Comieco nasce nel 1985 grazie all'iniziativa di alcune imprese che operano nella filiera della carta, l'acronimo sta per "Comitato per l'Imballo Ecologico". L'idea è organizzare e incentivare la raccolta differenziata di carta e cartone e risolvere due problemi: assicurare un flusso costante di materia prima (macero) alle cartiere e sottrarre preziose risorse riciclabili, come carta e cartone, alla discarica. Nel 1997, il D. Lgs. 22/97 ("Decreto Ronchi") dà vita a CONAI e i Consorzi di filiera. Comieco diventa così Consorzio Nazionale Recupero e Riciclo Materiali a Base Cellulosica. La natura di ente di diritto privato è rimasta invariata ed oggi sono circa 3300 le imprese consorziate che rappresentano l'intero settore degli imballaggi cellulosici: da chi produce (cartiere e importatori di carte e cartoni per imballaggio) a chi trasforma (cartotecnice, fabbricanti, trasformatori ed importatori di imballaggi vuoti a base di fibre di cellulosa) per passare attraverso i recuperatori che, con le loro piattaforme, selezionano la carta e il cartone provenienti dalle raccolte differenziate. Comieco riveste oggi un ruolo polifunzionale nel sistema di recupero e riciclo dei materiali a base cellulosica: dalla prevenzione, all'incentivazione della raccolta differenziata mediante campagne di comunicazione e sensibilizzazione; svolge controlli e verifiche a campione presso le piattaforme di selezione ed è quindi garante della qualità del macero

che viene avviato alle cartiere. Nell'ambito del Sistema Conai, Comieco eroga i corrispettivi (derivanti dall'incasso del CAC Contributo Ambientale Conai) ai Comuni convenzionati, a titolo di sostegno per i maggiori oneri della raccolta differenziata di carta e cartone. Nel solo 2015, i Comuni italiani hanno ricevuto per le attività di raccolta e lavorazione corrispettivi per oltre 100 milioni di euro. Grazie a questa organizzazione, al lavoro dei Comuni e all'impegno dei cittadini, l'Italia ha potuto raggiungere gli obiettivi fissati dalla normativa comunitaria che prevedevano, entro il 2008 che fosse avviato a riciclo almeno il 60% degli imballaggi cellulosici immessi al consumo. Dal 1998 al 2015, la percentuale di riciclo degli imballaggi cellulosici in Italia è passata dal 37% a oltre l'80%. Nel nostro Paese oggi si riciclano 10 tonnellate di macero ogni minuto. Nell'ultimo anno ogni italiano ha avviato a riciclo circa 52 kg di carta e cartone; una media che comprende performance eccellenti e altre sotto le aspettative. Se ai primi non si possono chiedere ulteriori sforzi, ci sono ampi margini per ottenere di più da chi è partito in ritardo o è rimasto indietro. È questo l'obiettivo di Comieco: migliorare le capacità di raccolta di carta e cartone, e trovare un puntuale riscontro nei benefici per l'ambiente. Portare tutte le realtà territoriali alla massima misura raggiungibile. È la sfida di Comieco per il presente e per il futuro.

Comuni Ricicloni Campania Raccolta differenziata di carta e cartone

anno 2016
**OTTAVIANO
(NA)**

Il Comune individuato da Comieco è Ottaviano (NA), grazie ai buoni risultati di raccolta che sta ottenendo da dicembre 2015, ossia da quando è partito con un sistema di raccolta porta a porta spinto. Frutto di una sinergia tra Gestore ed Ente Comunale (incisivo è, ad esempio, il modus operandi del Consigliere delegato Giorgio Marigliano, molto presente sul territorio), nel 2016 la raccolta di carta e cartone è cresciuta del 77% rispetto al 2015 (incremento di 600 t/anno), facendo registrare un procapite totale di raccolta (carta famiglie e cartoni delle utenze commerciali) pari a 47 kg/ab-a. Menzione particolare alla crescita della raccolta della carta delle famiglie, che cresce del 58% rispetto al 2015 e fa registrare un procapite di 23,4 kg/ab/a.

I migliori dieci

Tra 20.000 e 50.000 Abitanti



La tabella seguente rappresenta la classifica dei migliori dieci comuni campani tra i 20.000 e 50.000 abitanti, considerando il valore dell'indice IPAC raggiunto nel corso dell'anno 2015.

N.	Pr	Comune	Abitanti	kg totali	kg/ab/anno	kg/ab/gg	%RD	IPAC
1	NA	Bacoli	27.278	14.002.480	513,33	1,41	81,75	87,23
2	NA	Vico Equense	20.879	9.546.933	457,25	1,25	66,56	76,59
3	NA	Somma Vesuviana	35.097	16.554.645	471,68	1,29	65,65	72,96
4	SA	Capaccio	22.083	13.853.949	627,36	1,72	67,26	66,08
5	SA	Nocera Superiore	24.117	8.575.789	355,59	0,97	67,40	62,18
6	CE	Sessa Aurunca	22.631	10.302.219	455,23	1,25	70,18	61,13
7	SA	Mercato San Severino	21.590	9.113.748	422,13	1,16	62,53	73,77
8	NA	Quarto	39.810	17.356.351	435,98	1,19	63,68	72,58
9	NA	Sant'Antimo	31.184	18.316.689	587,37	1,61	63,56	70,49
10	NA	Poggioreale	21.175	8.741.293	412,81	1,13	54,49	64,15

Comune di Bacoli


 27.278 Abitanti

 81,75% RD (fonte MySir)

 513,33 kg di rifiuti totali per abitante anno

 2.235 kg per viaggio

 2.053 Abitanti x kmq

 14.002.480 kg anno

 24 C.E.R. gestiti

 6.265 Viaggi nell'anno



I migliori dieci

Tra 50.000 e 100.000 Abitanti



La tabella seguente rappresenta la classifica dei migliori dieci comuni campani tra i 50.000 e 100.000 abitanti, considerando il valore dell'indice IPAC raggiunto nel corso dell'anno 2015.

N.	Pr	Comune	Abitanti	kg totali	kg/ab/anno	kg/ab/gg	%RD	IPAC
1	NA	Pozzuoli	83.426	41.707.034	499,93	1,37	78,85	81,19
2	NA	Acerra	59.573	30.014.290	503,82	1,38	70,25	79,17
3	BN	Benevento	62.219	24.547.245	394,53	1,08	65,23	65,66
4	SA	Battipaglia	50.963	19.490.888	382,45	1,05	67,24	64,07
5	NA	Portici	57.900	22.142.624	382,43	1,05	61,25	72,87
6	NA	Casalnuovo di Napoli	50.576	21.725.817	429,57	1,18	59,30	69,51
7	NA	Casoria	79.905	34.461.782	431,28	1,18	58,75	67,12
8	SA	Cava de' Tirreni	53.462	25.543.473	477,79	1,31	64,44	64,11
9	NA	Castellammare di Stabia	64.598	28.823.409	446,20	1,22	51,47	58,03
10	NA	Torre del Greco	87.323	42.871.341	490,95	1,35	47,73	57,41



Comune di Pozzuoli

83.426 Abitanti

78,85% RD (fonte MySir)

499,93 kg di rifiuti totali per abitante anno

1.699 kg per viaggio

1.931 Abitanti x kmq

41.707.034 kg anno

31 C.E.R. gestiti

24.553 Viaggi nell'anno

I comuni

Sopra i 100.000 Abitanti



La tabella seguente rappresenta la classifica dei migliori comuni campani oltre i 100.000 abitanti, considerando il valore dell'indice IPAC raggiunto nel corso dell'anno 2015.

N.	Pr	Comune	Abitanti	kg totali	kg/ab/anno	kg/ab/gg	%RD	IPAC
1	SA	Salerno	139.704	62.603.858	448,12	1,23	64,05	63,83
2	NA	Giugliano in Campania	115.484	56.945.290	493,10	1,35	48,86	53,20
3	NA	Napoli	962.940	504.289.760	523,69	1,43	24,96	17,47

La classifica

Capoluoghi di Provincia



La tabella seguente rappresenta la classifica dei capoluoghi di provincia, considerando il valore dell'indice IPAC raggiunto nel corso dell'anno 2015.

	Pr	Comune	Abitanti	kg totali	kg/ab/anno	kg/ab/gg	%RD	IPAC
1	BN	Benevento	62.219	24.547.245	394,53	1,08	65,23	65,66
2	SA	Salerno	139.704	62.603.858	448,12	1,23	64,05	63,83
3	CE	Caserta	78.669	41.848.477	531,96	1,46	47,84	33,49
4	AV	Avellino	56.512	26.806.997	474,36	1,30	34,00	23,80
5	NA	Napoli	962.940	504.289.760	523,69	1,43	24,96	17,47

Comune di Benevento

 62.219 Abitanti

 65,23% RD (fonte MySir)

 394,53 kg di rifiuti totali per abitante anno

 5.691 kg per viaggio

 479 Abitanti x kmq

 24.547.245 kg anno

 30 C.E.R. gestiti

 4.313 Viaggi nell'anno



I premi Speciali



Comune di **Frattaminore** (Na)



Comune di **Vairano Patenora** (Ce)



Comune di **Ottaviano** (Na)



Comune di **Bacoli** (Na)



Comune di **Fisciano** (Sa)

Premio speciale per la Prevenzione nella Produzione di Rifiuti

Comune di **Baronissi** (Sa)

Premio speciale per i Centri di Raccolta

Comune di **Sant'Anastasia** (Na)

Comune di **Casalnuovo di Napoli** (Na)

Comune di **Massa di Somma** (Na)

Comune di **Baronissi** (Sa)

Comune di **Casal Velino** (Sa)

Comune di **Portici** (Na)

Comune di **Tramonti** (Sa)

Premio speciale per la Prima Compostiera in Comunità

Comune di **Casalbuono** (Sa)

Comune di **Cuccaro Vetere** (Sa)

Teniamoli d'Occhio

Comune di **San Giovanni a Piro** (Sa)

Comune di **Cercola** (Na)

Comune di **Castel Volturno** (Ce)

Comune di **Casalnuovo di Napoli** (Na)

Comune di **Sant'Antimo** (Na)

Comune di **Cellole** (Ce)

Ricicla.tv

L'informazione ecosostenibile.
Edizione nazionale.

PALINSESTO

Primo piano

Aggiornamenti quotidiani sul mondo dei rifiuti. Inchieste, speciali ed interviste a cura della nostra redazione.

RiciclaNews

Ogni settimana il notiziario in live streaming con gli approfondimenti dedicati ai temi più caldi.

RiciclaTech

La rubrica su ricerca ed innovazione con tutte le novità dall'Italia e dal mondo.

RiciclaLex

L'aggiornamento normativo rivolto agli operatori del comparto rifiuti a cura dei maggiori esperti del settore.

L'Albo Informa

Rubrica periodica di Ricicla.Tv in collaborazione con l'Albo Nazionale Gestori Ambientali.

Ambiente e Giustizia

Rubrica periodica di Ricicla.tv in collaborazione con i Carabinieri del Comando Tutela Ambientale.

Riciclanews.it

il giornale online di Ricicla Tv

Ricicla News raddoppia. Oltre al notiziario in live streaming è attivo il portale d'informazione a cura della nostra redazione. Con aggiornamenti in tempo reale e contenuti esclusivi, riciclanews.it è lo strumento imprescindibile per tutti i professionisti del settore dei rifiuti.





campania **sostenibile**

**Ricominciamo dalla bellezza:
diamo la parola ai giovani!**

**Riscoprire la bellezza del territorio
attraverso lo sguardo dei giovani per
un processo di rigenerazione urbana
sostenibile.**

Per una Campania impegnata con tenacia
a superare le criticità, coniugando etica
ed estetica, legalità e bellezza, delineando
un variegato paesaggio di esperienze
amministrative, di pratiche imprenditoriali,
di vivace intraprendenza della società civile,
di distretti industriali e di centri di ricerca.



**LEGAMBIENTE
CAMPANIA**

ONLUS

Progetto
**Ricominciamo dalla bellezza:
diamo la parola ai giovani!**
Finanziato nell'ambito
del Piano Azione Coesione
"Giovani no profit"



Presidenza del Consiglio dei Ministri
DIPARTIMENTO DELLA GOVERNITÀ E DEL SERVIZIO CIVILE NAZIONALE

www.campaniasostenibile.it



 Phone: +390817742825

 E-Mail: info@langellamario.it

 Website: www.langellamario.it

 SCARICA SUBITO L'APP [App Store / Google play](#)

 [Facebook/Langella Mario srl](#)

“Amare il proprio lavoro è la cosa che si avvicina più concretamente alla felicità sulla terra”

(Rita Levi Montaleoni)





Partner Tecnici di



La Business Area

organizzata in occasione di

Terra Madre
Salone del Gusto
dal 22 settembre al
26 ottobre 2016

Sabox e **Formaperta** progettano e realizzano packaging, allestimenti e supporti di comunicazione sostenibili in cartone ondulato riciclato.

I materiali utilizzati provengono dal macero di carta della raccolta differenziata dei cittadini campani e sono riciclati in prossimità secondo un ciclo di produzione certificato **FSC**[®] che crea valore nel nostro territorio.




CONTATTI
Tel.: 081 931711
E.mail: info@sabox.it | contatto@formaperta.it
sabox.it | formaperta.it



NUOVO Impianto di Selezione

via Tratturo Regio, San Lorenzello (BN)



RIPARTIAMO.

Dopo l'incendio del 28 novembre 2014,
con più **slancio** e **vigore**.



IGIENE URBANA
lavorogna

Accettiamo rifiuti. Per professione.

lavorognasrl.it

circobio

INSIEME FACCIAMO LA DIFFERENZA!

OFFRIAMO PRESTAZIONI ATTENTE ALLE ESIGENZE
DEI NOSTRI CLIENTI, AL FINE DI EROGARE SERVIZI
SEMPRE MIGLIORI AI CITTADINI.



- RACCOLTA DIFFERENZIATA E SERVIZI AMBIENTALI.
- SERVIZI DI TRASPORTO, RECUPERO, RICICLAGGIO E SMALTIMENTO DI RIFIUTI SOLIDI URBANI E SPECIALI.
- PULIZIA CADITOIE STRADALI.
- DERATTIZZAZIONE, DISINFESTAZIONE E DISINFEZIONE.
- BONIFICA DI SITI CONTAMINATI DA ATTIVITÀ DI SMALTIMENTO DEI RIFIUTI.

La classifica generale

Comuni con RD > 65%

N.	Pr	Comune	Abitanti	kg totali	kg/ab/anno	kg/ab/gg	%RD	IPAC
1	SA	Tortorella	584	125.056	214,14	0,59	98,16	96,71
2	AV	Marzano di Nola	1.713	618.283	360,94	0,99	83,85	88,70
3	BN	Montesarchio	13.661	5.450.096	398,95	1,09	82,83	87,98
4	BN	Ginestra degli Schiavoni	528	122.590	232,18	0,64	83,57	87,50
5	NA	Bacoli	27.278	14.002.480	513,33	1,41	81,75	87,23
6	SA	Sassano	5.103	1.760.610	345,01	0,95	95,54	86,88
7	BN	Sant'Angelo a Cupolo	4.328	1.158.182	267,60	0,73	83,75	86,63
8	SA	Baronissi	17.012	6.794.387	399,39	1,09	80,89	86,62
9	BN	Durazzano	2.270	892.157	393,02	1,08	89,43	86,60
10	BN	San Lorenzo Maggiore	2.201	538.860	244,83	0,67	94,39	86,07
11	BN	Guardia Sanframondi	5.306	1.632.890	307,74	0,84	88,19	85,73
12	BN	Apolloso	2.737	661.031	241,52	0,66	82,82	84,97
13	AV	Chiusano di San Domenico	2.409	617.926	256,51	0,70	82,01	84,41
14	BN	Solopaca	4.058	1.268.250	312,53	0,86	87,38	84,17
15	SA	Petina	1.218	321.060	263,60	0,72	91,37	83,96
16	SA	Castel San Giorgio	13.536	5.223.740	385,91	1,06	79,19	83,43
17	BN	Moiano	4.146	1.343.205	323,98	0,89	87,07	81,95
18	SA	Atena Lucana	2.362	1.230.260	520,86	1,43	82,56	81,79
19	NA	Pozzuoli	83.426	41.707.034	499,93	1,37	78,85	81,19
20	NA	Agerola	7.394	2.634.484	356,30	0,98	74,40	80,08
21	BN	Morccone	5.166	1.117.160	216,25	0,59	71,33	79,93
22	SA	Moio della Civitella	1.922	479.350	249,40	0,68	79,07	79,35
23	NA	Acerra	59.573	30.014.290	503,82	1,38	70,25	79,17
24	SA	San Mauro Cilento	976	479.004	490,78	1,34	73,37	78,36
25	AV	Atripalda	11.149	4.251.954	381,38	1,04	68,67	78,07
26	SA	Minori	2.860	1.296.782	453,42	1,24	81,08	77,76
27	SA	Pertosa	703	231.900	329,87	0,90	90,17	77,12
28	BN	Paolisi	2.004	898.340	448,27	1,23	87,09	76,96
29	SA	Tramonti	4.155	1.113.565	268,01	0,73	75,44	76,81
30	NA	Vico Equense	20.879	9.546.933	457,25	1,25	66,56	76,59
31	NA	Massa Lubrense	13.889	6.608.051	475,78	1,30	69,18	76,42
32	SA	Buccino	5.450	1.355.450	248,71	0,68	77,43	76,20
33	CE	San Marco Evangelista	6.427	3.523.217	548,19	1,50	71,21	75,85
34	SA	Atrani	919	388.212	422,43	1,16	85,31	75,71
35	SA	Albanella	6.460	1.635.697	253,20	0,69	76,49	75,54
36	SA	Oliveto Citra	3.973	1.407.959	354,38	0,97	65,66	74,96
37	SA	Morigerati	747	118.910	159,18	0,44	86,88	74,82
38	SA	Auletta	2.454	545.130	222,14	0,61	75,04	74,53
39	BN	Baselice	2.631	595.138	226,20	0,62	74,91	74,44
40	SA	San Cipriano Picentino	6.712	2.305.806	343,53	0,94	67,52	74,27
41	SA	Bellizzi	13.157	5.436.152	413,18	1,13	71,10	73,77
42	AV	Rocbascerana	2.386	767.302	321,59	0,88	82,48	73,74
43	NA	Monte di Procida	13.308	5.434.685	408,38	1,12	80,60	73,42
44	NA	Somma Vesuviana	35.097	16.554.645	471,68	1,29	65,65	72,96
45	SA	Praiano	2.068	1.139.752	551,14	1,51	70,86	72,60



N.	Pr	Comune	Abitanti	kg totali	kg/ab/anno	kg/ab/gg	%RD	IPAC
46	NA	Procida	10.627	5.409.836	509,07	1,39	65,98	72,19
47	SA	Fisciano	13.527	6.541.444	483,58	1,32	67,16	72,01
48	AV	Montoro	19.607	7.076.330	360,91	0,99	70,74	71,52
49	SA	Piaggine	1.492	352.720	236,41	0,65	79,31	71,52
50	SA	Giffoni Sei Casali	5.271	1.624.299	308,16	0,84	79,12	71,38
51	SA	Salvitelle	613	144.230	235,29	0,64	87,30	71,11
52	SA	Altavilla Silentina	7.102	1.803.460	253,94	0,70	75,22	70,65
53	SA	Felitto	1.337	299.600	224,08	0,61	68,97	70,28
54	SA	Roccapaspide	7.448	2.169.724	291,32	0,80	77,31	70,12
55	CE	Parete	10.912	6.730.857	616,83	1,69	77,05	69,94
56	SA	Torre Orsaia	2.280	557.076	244,33	0,67	72,45	69,72
57	BN	San Leucio del Sannio	3.223	820.640	254,62	0,70	82,07	69,45
58	SA	Futani	1.302	243.582	187,08	0,51	71,25	68,87
59	NA	Sant'Agello	8.998	4.709.710	523,42	1,43	65,38	68,77
60	SA	Conca dei Marini	734	395.212	538,44	1,48	76,51	68,56
61	SA	Pisciotta	2.879	1.633.430	567,36	1,55	66,89	67,83
62	SA	Sessa Cilento	1.401	360.935	257,63	0,71	68,28	67,80
63	SA	Monteforte Cilento	584	83.520	143,01	0,39	73,90	67,73
64	SA	Scala	1.554	533.370	343,22	0,94	70,86	67,60
65	SA	Rofrano	1.732	352.320	203,42	0,56	82,03	67,42
66	SA	Casaletto Spartano	1.476	309.070	209,40	0,57	71,34	66,94
67	SA	Capaccio	22.083	13.853.949	627,36	1,72	67,26	66,08
68	SA	Giffoni Valle Piana	11.993	4.677.770	390,04	1,07	71,47	66,03
69	SA	Ottati	749	143.767	191,95	0,53	70,96	65,67
70	BN	Benevento	62.219	24.547.245	394,53	1,08	65,23	65,66
71	BN	Bonea	1.468	407.780	277,78	0,76	84,50	65,15
72	SA	Maiori	5.644	3.552.332	629,40	1,72	68,69	65,08
73	NA	Anacapri	6.742	3.793.002	562,59	1,54	68,35	64,84
74	BN	San Lupo	841	247.452	294,24	0,81	80,43	64,30
75	SA	Battipaglia	50.963	19.490.888	382,45	1,05	67,24	64,07
76	BN	Dugenta	2.745	850.770	309,93	0,85	90,80	63,56
77	SA	Nocera Superiore	24.117	8.575.789	355,59	0,97	67,40	62,18
78	SA	Castel San Lorenzo	2.724	532.300	195,41	0,54	77,17	62,02
79	CE	Cervino	5.091	3.823.344	751,00	2,06	72,56	61,79
80	SA	Celle di Bulgheria	1.936	488.992	252,58	0,69	65,93	61,15
81	CE	Sessa Aurunca	22.631	10.302.219	455,23	1,25	70,18	61,13
82	SA	Contursi Terme	3.353	932.950	278,24	0,76	67,29	61,10
83	SA	Torchiaro	1.787	788.030	440,98	1,21	68,94	60,26
84	SA	Colliano	3.806	883.908	232,24	0,64	67,25	59,07
85	SA	Ogliastro Cilento	2.262	767.340	339,23	0,93	67,78	58,45
86	CE	Camigliano	1.836	740.201	403,16	1,10	82,79	57,96
87	SA	Valva	1.768	298.630	168,91	0,46	69,69	57,79
88	CE	Galluccio	2.279	731.432	320,94	0,88	82,49	57,74
89	SA	Omignano	1.561	563.676	361,10	0,99	69,24	57,47
90	BN	Castelvenere	2.559	770.985	301,28	0,83	81,55	57,09
91	SA	Castiglione del Genovesi	1.364	367.440	269,38	0,74	74,04	56,83
92	NA	Casola di Napoli	3.810	1.398.485	367,06	1,01	68,25	56,78
93	SA	Padula	5.581	1.758.422	315,07	0,86	65,17	56,62
94	BN	Montefalcone di Val Fortore	1.684	370.870	220,23	0,60	80,66	56,46

La classifica generale

Comuni con RD > 65%

N.	Pr	Comune	Abitanti	kg totali	kg/ab/anno	kg/ab/gg	%RD	IPAC
95	SA	Controne	902	217.822	241,49	0,66	73,06	56,14
96	BN	Circello	2.531	575.246	227,28	0,62	80,12	56,09
97	BN	Cautano	2.141	716.097	334,47	0,92	79,92	55,95
98	SA	Novi Velia	2.257	588.300	260,66	0,71	65,59	55,91
99	BN	Pietrelcina	3.069	1.242.705	404,92	1,11	79,87	55,91
100	AV	Montaguto	494	128.849	260,83	0,71	79,67	55,77
101	BN	Forchia	1.222	434.645	355,68	0,97	79,14	55,40
102	BN	Cerreto Sannita	4.209	1.151.180	273,50	0,75	79,00	55,30
103	BN	Airola	8.120	2.696.732	332,11	0,91	78,91	55,24
104	SA	Amalfi	5.341	3.823.890	715,95	1,96	66,75	54,72
105	BN	Apice	5.808	1.813.312	312,21	0,86	78,02	54,61
106	CE	Trentola-Ducenta	17.570	7.915.198	450,50	1,23	77,88	54,52
107	BN	Pago Veiano	2.603	959.491	368,61	1,01	77,57	54,30
108	BN	Pietraraja	612	138.509	226,32	0,62	77,55	54,28
109	AV	Capriglia Irpina	2.427	494.063	203,57	0,56	68,94	54,25
110	SA	Pollica	2.477	1.992.137	804,25	2,20	77,07	53,95
111	AV	Monteverde	867	229.035	264,17	0,72	76,88	53,81
112	AV	Sant'Angelo all'Esca	859	274.160	319,16	0,87	76,73	53,71
113	AV	Domicella	1.843	594.198	322,41	0,88	76,68	53,68
114	CE	Presenzano	1.770	533.456	301,39	0,83	76,59	53,61
115	BN	Faicchio	3.775	844.990	223,84	0,61	76,45	53,52
116	SA	Olevano sul Tusciano	6.993	1.949.752	278,81	0,76	76,20	53,34
117	BN	Vitulano	3.035	818.676	269,74	0,74	75,94	53,16
118	SA	Caselle in Pittari	2.006	478.281	238,43	0,65	66,99	52,89
119	CE	Rocca d'Evandro	3.483	942.648	270,64	0,74	75,14	52,60
120	SA	Rutino	880	309.980	352,25	0,97	75,02	52,52
121	BN	Paupisi	1.527	488.375	319,83	0,88	74,86	52,40
122	CE	Santa Maria a Vico	14.138	5.316.169	376,02	1,03	74,66	52,26
123	AV	San Nicola Baronia	807	189.938	235,36	0,64	74,56	52,19
124	SA	Trentinara	1.716	451.910	263,35	0,72	74,53	52,17
125	AV	Pietrastornina	1.573	432.919	275,22	0,75	74,49	52,14
126	CE	Falciano del Massico	3.746	1.642.601	438,49	1,20	74,32	52,02
127	AV	Villanova del Battista	1.820	457.455	251,35	0,69	74,14	51,90
128	AV	Salza Irpina	779	233.078	299,20	0,82	73,70	51,59
129	BN	Tocco Caudio	1.558	514.307	330,11	0,90	73,04	51,13
130	BN	Sant'Arcangelo Trimonte	647	237.561	367,17	1,01	72,92	51,04
131	BN	Arpaia	1.969	625.645	317,75	0,87	72,88	51,01
132	SA	Bracigliano	5.633	2.055.670	364,93	1,00	72,57	50,80
133	BN	Frasso Telesino	2.481	1.096.050	441,78	1,21	72,50	50,75
134	SA	Polla	5.310	2.370.626	446,45	1,22	72,47	50,73
135	BN	Puglianello	1.406	519.286	369,34	1,01	72,08	50,45
136	BN	Castelvetere in Val Fortore	1.478	195.360	132,18	0,36	71,92	50,34
137	SA	Salento	2.032	588.060	289,40	0,79	71,88	50,32
138	BN	Bucciano	2.061	868.110	421,21	1,15	71,77	50,24
139	BN	Pontelandolfo	2.377	618.965	260,40	0,71	71,65	50,15
140	BN	Telese Terme	6.848	3.639.225	531,43	1,46	71,56	50,09



N.	Pr	Comune	Abitanti	kg totali	kg/ab/anno	kg/ab/gg	%RD	IPAC
141	CE	Mignano Monte Lungo	3.280	1.047.830	319,46	0,88	71,36	49,95
142	BN	Paduli	4.141	979.224	236,47	0,65	71,33	49,93
143	AV	Manocalzati	3.265	1.094.719	335,29	0,92	71,07	49,75
144	BN	Sant'Agata de' Goti	11.452	3.619.105	316,02	0,87	70,73	49,51
145	AV	Sturmo	3.198	830.050	259,55	0,71	70,71	49,50
146	BN	San Martino Sannita	1.278	371.210	290,46	0,80	70,62	49,43
147	BN	Arpaise	869	183.580	211,25	0,58	70,47	49,33
148	AV	Parolise	702	226.005	321,94	0,88	70,43	49,30
149	BN	Colle Sannita	2.732	642.441	235,15	0,64	70,38	49,27
150	CE	Dragoni	2.148	880.070	409,72	1,12	69,90	48,93
151	SA	San Mango Piemonte	2.658	828.971	311,88	0,85	69,68	48,78
152	SA	Perdifumo	1.804	427.950	237,22	0,65	69,64	48,75
153	CE	Valle di Maddaloni	2.808	1.309.428	466,32	1,28	69,63	48,74
154	BN	Reino	1.306	254.810	195,11	0,53	69,60	48,72
155	BN	San Giorgio del Sannio	9.881	3.862.565	390,91	1,07	69,56	48,69
156	CE	Cellole	7.872	6.676.480	848,13	2,32	69,37	48,56
157	CE	San Gregorio Matese	991	300.770	303,50	0,83	69,33	48,53
158	AV	Sperone	3.653	1.427.925	390,89	1,07	69,28	48,50
159	BN	Melizzano	1.908	597.863	313,35	0,86	68,97	48,28
160	CE	Roccaromana	1.004	350.240	348,84	0,96	68,95	48,27
161	AV	Quadrelle	1.928	561.872	291,43	0,80	68,89	48,22
162	SA	Acerno	2.870	1.002.740	349,39	0,96	68,85	48,19
163	CE	Vairano Patenora	6.505	2.627.520	403,92	1,11	68,65	48,06
164	BN	Buonalbergo	1.862	484.055	259,97	0,71	68,59	48,02
165	AV	San Potito Ultra	1.613	468.132	290,22	0,80	68,56	48,00
166	BN	San Nazaro	899	269.056	299,28	0,82	68,19	47,74
167	AV	Castel Baronia	1.191	296.489	248,94	0,68	68,10	47,67
168	CE	Conca della Campania	1.318	431.952	327,73	0,90	68,04	47,63
169	BN	Amorosi	2.909	1.187.320	408,15	1,12	67,90	47,53
170	CE	Valle Agricola	1.011	273.391	270,42	0,74	67,65	47,36
171	AV	Fontanarosa	3.337	837.743	251,05	0,69	67,64	47,34
172	SA	Laviano	1.502	460.595	306,65	0,84	67,52	47,27
173	SA	San Pietro al Tanagro	1.740	617.760	355,03	0,97	67,41	47,19
174	BN	San Marco dei Cavoti	3.624	931.575	257,06	0,70	67,39	47,17
175	AV	Santa Lucia di Serino	1.497	456.511	304,95	0,84	67,32	47,12
176	BN	Santa Croce del Sannio	1.008	260.565	258,50	0,71	67,21	47,05
177	CE	Sparanise	7.419	3.405.782	459,06	1,26	67,20	47,04
178	BN	Pesco Sannita	2.083	521.751	250,48	0,69	67,08	46,96
179	BN	Ponte	2.678	717.644	267,98	0,73	66,95	46,86
180	AV	Solofra	12.227	4.040.740	330,48	0,91	66,68	46,67
181	SA	Corleto Monforte	670	145.743	217,53	0,60	66,66	46,66
182	BN	Molinara	1.697	523.658	308,58	0,85	66,62	46,63
183	AV	Contrada	3.027	827.534	273,38	0,75	66,31	46,42
184	AV	Summonte	1.622	396.987	244,75	0,67	66,27	46,39
185	SA	Ceraso	2.561	559.926	218,64	0,60	66,17	46,32
186	BN	San Lorenzello	2.345	748.913	319,37	0,87	66,07	46,25
187	BN	Limatola	3.901	1.577.625	404,42	1,11	66,01	46,20
188	BN	San Giorgio La Molara	3.075	502.750	163,50	0,45	65,99	46,19
189	AV	Calitri	5.100	1.238.560	260,50	0,71	65,92	46,14

La classifica generale

Comuni con RD > 65%

N.	Pr	Comune	Abitanti	kg totali	kg/ab/anno	kg/ab/gg	%RD	IPAC
190	AV	Cairano	374	62.113	166,08	0,46	65,87	46,11
191	SA	Sant'Arsenio	2.776	1.003.229	361,39	0,99	65,79	46,06
192	SA	Sacco	592	146.410	247,31	0,68	65,46	45,82
193	CE	San Tammaro	5.039	2.775.480	550,80	1,51	65,40	45,78
194	AV	Santa Paolina	1.436	335.259	233,47	0,64	65,32	45,72
195	BN	San Nicola Manfredi	3.569	1.175.250	329,29	0,90	65,28	45,70
196	BN	San Salvatore Telesino	4.038	1.677.172	415,35	1,14	65,22	45,65
197	CE	Castel Campagnano	1.639	604.690	368,94	1,01	65,22	45,65
198	SA	Perito	1.044	222.160	212,80	0,58	65,21	45,65
199	CE	Villa di Briano	6.355	3.641.061	572,94	1,57	65,10	45,57



Chi ben smaltisce è a metà dell'opera

Un'opera che inizia con un'attenta valutazione dei danni derivanti dall'inquinamento da oli saturi (al terreno, alle piante, all'acqua) e continua con una gestione efficiente del problema, attraverso professionalità e strumenti tecnologici adeguati.

Papa srl da anni si occupa del recupero e del trasporto di oli esausti vegetali, fasi fondamentali per un corretto smaltimento di questo rifiuto.

Contattaci per maggiori informazioni, non lasciare l'opera a metà.

Numero Verde
840-500081

seguici su



SINCERT



2794 G
UNI EN ISO 14001:2004

Sede Operativa: zona industriale ASI,
loc. Pascarola - Caivano (NA)
www.papaecologia.it - info@papaecologia.it
Tel. 081/8349746 - Fax 081/8360864

www.proteg.it - proteg@proteg.it
Tel. 081 834 90 11 - Fax 081 834 90 79

é studiografico.it

La classifica RD < 65%

N.	Pr	Comune	Abitanti	kg totali	kg/ab/anno	kg/ab/gg	%RD	IPAC
1	SA	Roccapiemonte	9.068	2.876.602	317,23	0,87	64,47	75,13
2	BN	Cusano Mutri	4.222	1.215.080	287,80	0,79	62,66	73,86
3	SA	Mercato San Severino	21.590	9.113.748	422,13	1,16	62,53	73,77
4	NA	Portici	57.900	22.142.624	382,43	1,05	61,25	72,87
5	NA	Quarto	39.810	17.356.351	435,98	1,19	63,68	72,58
6	SA	Pellezzano	10.889	3.930.627	360,97	0,99	64,17	70,92
7	NA	Sant'Antimo	31.184	18.316.689	587,37	1,61	63,56	70,49
8	NA	Striano	8.266	3.783.590	457,73	1,25	60,56	70,39
9	NA	Casalnuovo di Napoli	50.576	21.725.817	429,57	1,18	59,30	69,51
10	SA	Montecorice	2.573	1.675.439	651,16	1,78	63,76	68,63
11	SA	Caggiano	2.862	576.460	201,42	0,55	64,11	67,88
12	SA	Serramezzana	350	51.810	148,03	0,41	55,31	67,72
13	SA	Monte San Giacomo	1.655	360.029	217,54	0,60	57,35	67,15
14	NA	Casoria	79.905	34.461.782	431,28	1,18	58,75	67,12
15	SA	Camerota	7.290	4.116.649	564,70	1,55	57,32	66,12
16	NA	Santa Maria la Carità	11.566	5.008.770	433,06	1,19	60,41	65,29
17	NA	San Gennaro Vesuviano	11.080	4.705.420	424,68	1,16	57,11	64,98
18	NA	Palma Campania	15.082	7.046.877	467,24	1,28	53,88	64,72
19	NA	Cicciano	12.241	4.890.667	399,53	1,09	57,76	64,43
20	NA	Barano d'Ischia	10.007	4.639.040	463,58	1,27	63,48	64,43
21	SA	Campagna	16.155	4.842.493	299,75	0,82	64,70	64,29
22	NA	Pimonte	6.050	2.013.100	332,74	0,91	64,58	64,21
23	NA	Poggiomarino	21.175	8.741.293	412,81	1,13	54,49	64,15
24	SA	Cava de' Tirreni	53.462	25.543.473	477,79	1,31	64,44	64,11
25	SA	Salerno	139.704	62.603.858	448,12	1,23	64,05	63,83
26	NA	Sorrento	16.612	14.142.088	851,32	2,33	63,56	63,49
27	SA	Cicerale	1.280	460.840	360,03	0,99	60,59	63,42
28	NA	Nola	32.759	16.042.522	489,71	1,34	58,92	63,24
29	NA	Torre Annunziata	43.981	16.936.971	385,10	1,06	58,82	63,17
30	NA	Meta	8.032	3.471.100	432,16	1,18	58,31	62,82
31	NA	Piano di Sorrento	13.066	6.721.328	514,41	1,41	62,47	62,73
32	SA	Sant'Egidio del Monte Albino	8.878	3.791.205	427,03	1,17	52,15	62,51
33	NA	Brusciano	15.944	7.598.150	476,55	1,31	64,97	62,48
34	SA	Castellabate	8.140	6.290.500	772,79	2,12	56,07	62,25
35	NA	Pomigliano d'Arco	39.276	19.424.372	494,56	1,35	61,74	62,22
36	SA	Alfano	1.125	216.860	192,76	0,53	62,84	61,99
37	SA	Bellosguardo	877	189.704	216,31	0,59	60,97	61,68
38	NA	Camposano	5.408	2.356.740	435,79	1,19	61,34	60,94
39	SA	Giungano	1.254	334.580	266,81	0,73	61,28	60,90
40	SA	Castelnuovo di Conza	667	142.960	214,33	0,59	61,08	60,76
41	NA	Scisciano	5.794	2.062.290	355,94	0,98	53,46	60,42
42	SA	Stella Cilento	802	195.150	243,33	0,67	62,98	60,09
43	NA	Casamarciano	3.394	1.254.325	369,57	1,01	51,46	60,03
44	SA	Postiglione	2.313	395.060	170,80	0,47	59,93	59,95
45	SA	Siano	10.338	3.695.018	357,42	0,98	52,65	59,86



N.	Pr	Comune	Abitanti	kg totali	kg/ab/anno	kg/ab/gg	%RD	IPAC
46	NA	Volla	23.295	9.927.039	426,14	1,17	58,16	59,71
47	SA	Ascea	5.828	3.410.900	585,26	1,60	62,41	59,69
48	NA	Crispano	12.647	5.628.363	445,04	1,22	60,69	59,48
49	NA	Sant'Anastasia	28.870	13.435.274	465,37	1,27	46,66	58,66
50	NA	Frattaminore	15.962	6.694.733	419,42	1,15	56,58	58,61
51	SA	Eboli	38.034	18.620.260	489,57	1,34	49,09	58,36
52	NA	Castellammare di Stabia	64.598	28.823.409	446,20	1,22	51,47	58,03
53	SA	Centola	4.958	3.376.233	680,97	1,87	48,37	57,86
54	NA	San Giorgio a Cremano	47.871	15.652.309	326,97	0,90	52,33	57,63
55	NA	Torre del Greco	87.323	42.871.341	490,95	1,35	47,73	57,41
56	NA	Marigliano	30.291	13.711.050	452,64	1,24	47,61	57,33
57	NA	Boscotrecase	10.651	4.949.862	464,73	1,27	51,79	57,26
58	NA	Roccarainola	7.293	2.603.015	356,92	0,98	50,18	57,12
59	NA	Pollena Trocchia	13.717	5.398.995	393,60	1,08	46,49	56,55
60	SA	Scafati	50.694	20.751.829	409,35	1,12	48,85	56,19
61	NA	Grumo Nevano	18.313	8.290.936	452,73	1,24	60,23	56,16
62	SA	Cetara	2.352	1.135.127	482,62	1,32	49,94	55,96
63	NA	San Paolo Bel Sito	3.507	1.626.388	463,75	1,27	52,61	55,83
64	NA	Cercola	19.270	7.511.861	389,82	1,07	47,61	55,33
65	NA	Visciano	4.600	1.632.621	354,92	0,97	59,02	55,31
66	NA	Capri	7.305	7.230.760	989,84	2,71	51,80	55,26
67	NA	Mariglianella	7.446	3.342.690	448,92	1,23	54,55	55,18
68	NA	Boscoreale	26.920	11.254.403	418,07	1,15	52,53	54,77
69	NA	Casandrino	13.221	5.420.621	410,00	1,12	38,10	54,67
70	NA	Gragnano	29.771	12.089.206	406,07	1,11	53,78	54,65
71	SA	Agropoli	21.035	12.855.290	611,14	1,67	62,20	54,54
72	NA	Saviano	15.323	7.717.560	503,66	1,38	59,17	54,42
73	NA	San Giuseppe Vesuviano	28.216	11.595.615	410,96	1,13	56,28	54,40
74	NA	Liveri	1.681	817.122	486,09	1,33	50,52	54,36
75	NA	Cardito	21.171	11.250.445	531,41	1,46	48,37	53,86
76	NA	Ercolano	55.032	24.202.195	439,78	1,20	43,62	53,53
77	NA	Ottaviano	23.944	10.794.360	450,82	1,24	50,29	53,20
78	NA	Giugliano in Campania	115.484	56.945.290	493,10	1,35	48,86	53,20
79	NA	Arzano	36.209	14.195.048	392,03	1,07	40,11	53,07
80	SA	Montesano sulla Marcellana	6.724	1.708.500	254,09	0,70	62,18	52,52
81	SA	Castelcivita	1.934	371.040	191,85	0,53	51,24	51,87
82	NA	Calvizzano	12.669	5.404.324	426,58	1,17	53,36	51,35
83	NA	Comiziano	1.826	838.630	459,27	1,26	56,67	50,67
84	NA	Massa di Somma	5.767	1.723.846	298,92	0,82	60,85	50,59
85	SA	Sala Consilina	12.732	4.798.828	376,91	1,03	50,83	50,58
86	SA	Aquara	1.658	372.800	224,85	0,62	57,77	50,44
87	SA	Angri	31.692	14.870.795	469,23	1,29	49,13	50,39
88	NA	Trecase	9.295	2.882.029	310,06	0,85	40,50	50,35
89	NA	Lettere	6.210	2.435.784	392,24	1,07	55,78	50,04
90	NA	Castello di Cisterna	7.177	3.270.225	455,65	1,25	49,92	49,95
91	SA	Vietri sul Mare	8.325	3.649.191	438,34	1,20	47,48	49,24
92	NA	Casamicciola Terme	8.317	4.777.518	574,43	1,57	48,78	49,14
93	NA	Carbonara di Nola	2.233	840.268	376,30	1,03	57,03	48,92
94	SA	Pontecagnano Faiano	25.049	12.233.070	488,37	1,34	52,43	48,70
95	SA	Positano	3.985	3.817.441	957,95	2,62	51,73	48,21
96	SA	Montano Antilia	2.028	398.080	196,29	0,54	59,89	47,92

La classifica RD < 65%

N.	Pr	Comune	Abitanti	kg totali	kg/ab/anno	kg/ab/gg	%RD	IPAC
97	NA	Casavatore	18.571	8.149.762	438,84	1,20	40,60	47,42
98	NA	San Sebastiano al Vesuvio	9.570	4.085.465	426,90	1,17	57,00	46,90
99	NA	Villaricca	30.141	14.779.516	490,35	1,34	43,91	45,74
100	AV	Frigento	4.042	850.467	210,41	0,58	64,99	45,50
101	AV	Montecalvo Irpino	3.969	942.307	237,42	0,65	64,98	45,48
102	BN	Castelpagano	1.605	326.840	203,64	0,56	64,61	45,23
103	AV	Gesualdo	3.713	887.415	239,00	0,65	64,55	45,19
104	NA	Pompei	25.757	13.964.444	542,16	1,49	53,03	45,12
105	AV	Montefredane	2.292	714.088	311,56	0,85	64,26	44,99
106	CE	Carinara	6.994	3.236.318	462,73	1,27	64,15	44,91
107	SA	Sanza	2.761	619.500	224,38	0,61	64,06	44,84
108	AV	Melito Irpino	1.956	462.869	236,64	0,65	64,05	44,84
109	CE	Piana di Monte Verna	2.418	904.788	374,19	1,03	64,01	44,81
110	AV	Aiello del Sabato	3.913	1.072.926	274,20	0,75	63,98	44,79
111	CE	Formicola	1.578	487.789	309,12	0,85	63,84	44,69
112	BN	Sassinoro	605	167.707	277,20	0,76	63,75	44,62
113	BN	Fragneto Monforte	1.889	395.610	209,43	0,57	63,51	44,46
114	SA	Castelnuovo Cilento	2.581	1.353.960	524,59	1,44	63,44	44,41
115	SA	Ispani	1.006	504.760	501,75	1,37	51,99	44,39
116	NA	Sant'Antonio Abate	19.689	8.476.122	430,50	1,18	39,08	44,35
117	SA	Laurito	883	181.040	205,03	0,56	63,29	44,30
118	NA	Terzigno	17.655	8.111.150	459,43	1,26	53,23	44,26
119	CE	San Cipriano d'Aversa	12.954	5.308.750	409,82	1,12	63,06	44,14
120	SA	Serre	4.020	1.229.570	305,86	0,84	45,91	44,14
121	AV	Montefalcione	3.462	701.506	202,63	0,56	45,89	44,12
122	CE	Caiazzo	5.816	1.741.944	299,51	0,82	63,03	44,12
123	SA	Montecorvino Pugliano	9.938	3.497.680	351,95	0,96	63,01	44,10
124	AV	Castelfranci	2.162	486.717	225,12	0,62	62,99	44,09
125	SA	Laurino	1.756	360.700	205,41	0,56	62,94	44,06
126	CE	Castel Morrone	3.999	1.481.350	370,43	1,01	62,91	44,03
127	NA	Caivano	36.873	17.191.757	466,24	1,28	35,72	44,01
128	BN	Torrecuso	3.519	1.058.583	300,82	0,82	62,86	44,00
129	AV	Santo Stefano del Sole	2.205	561.137	254,48	0,70	62,80	43,96
130	AV	Candida	1.155	316.275	273,83	0,75	62,61	43,83
131	SA	Calvanico	1.556	532.220	342,04	0,94	62,52	43,76
132	CE	Capodrise	9.498	4.139.061	435,78	1,19	62,36	43,65
133	NA	Qualiano	25.371	9.267.158	365,27	1,00	53,75	43,63
134	AV	Savignano Irpino	1.209	301.022	248,98	0,68	62,32	43,63
135	AV	Pietradefusi	2.475	638.094	257,82	0,71	62,08	43,46
136	AV	Montemarano	3.122	783.894	251,09	0,69	62,02	43,42
137	NA	Ischia	18.687	14.258.269	763,00	2,09	53,34	43,34
138	BN	Casalduni	1.493	299.108	200,34	0,55	61,86	43,30
139	NA	Melito di Napoli	38.022	15.274.621	401,73	1,10	33,24	43,27
140	CE	Casapulla	8.534	3.678.151	431,00	1,18	61,81	43,26
141	NA	San Vitaliano	6.152	3.098.660	503,68	1,38	43,23	43,26
142	CE	Giano Vetusto	667	199.255	298,73	0,82	61,65	43,15



N.	Pr	Comune	Abitanti	kg totali	kg/ab/anno	kg/ab/gg	%RD	IPAC
143	CE	Lusciano	14.275	7.163.930	501,85	1,37	61,54	43,08
144	AV	Torella dei Lombardi	2.245	399.002	177,73	0,49	61,53	43,07
145	CE	Alife	7.490	2.740.654	365,91	1,00	61,50	43,05
146	CE	Liberi	1.183	355.360	300,39	0,82	61,34	42,94
147	AV	Sorbo Serpico	572	182.018	318,21	0,87	61,18	42,83
148	BN	Calvi	2.598	642.111	247,16	0,68	61,17	42,82
149	BN	Ceppaloni	3.391	1.157.385	341,31	0,94	61,16	42,81
150	SA	Laureana Cilento	1.175	297.300	253,02	0,69	60,94	42,66
151	SA	San Valentino Torio	10.211	4.271.505	418,32	1,15	60,84	42,59
152	AV	Mirabella Eclano	8.079	2.781.885	344,34	0,94	60,67	42,47
153	CE	Rocchetta e Croce	510	178.170	349,35	0,96	60,54	42,38
154	AV	Bisaccia	4.103	605.710	147,63	0,40	60,52	42,36
155	CE	Casapesenna	6.782	3.365.718	496,27	1,36	60,34	42,24
156	NA	Cimitile	7.309	3.277.610	448,43	1,23	60,32	42,23
157	SA	Furore	857	310.195	361,95	0,99	60,10	42,07
158	CE	Recale	7.519	2.970.476	395,06	1,08	60,05	42,03
159	AV	Sant'Angelo a Scala	735	227.178	309,09	0,85	59,91	41,94
160	CE	Teano	12.599	4.370.255	346,87	0,95	59,87	41,91
161	BN	Castelpoto	1.386	309.410	223,24	0,61	59,86	41,90
162	CE	Pietravairano	3.127	834.678	266,93	0,73	59,74	41,82
163	CE	San Pietro Infine	1.002	303.300	302,69	0,83	59,72	41,80
164	AV	Luogosano	1.236	430.775	348,52	0,95	59,64	41,75
165	AV	Quindici	2.447	629.583	257,29	0,70	59,64	41,74
166	CE	Grazzanise	6.833	3.229.240	472,59	1,29	59,59	41,71
167	AV	Moschiano	1.687	533.945	316,51	0,87	59,45	41,61
168	AV	Serino	7.307	2.369.525	324,28	0,89	58,90	41,23
169	NA	Frattamaggiore	30.293	14.677.960	484,53	1,33	47,46	41,22
170	SA	Casalbuono	1.246	269.833	216,56	0,59	58,89	41,22
171	SA	Ravello	2.475	1.570.255	634,45	1,74	58,79	41,16
172	NA	Afragola	63.822	27.151.230	425,42	1,17	42,97	41,08
173	NA	Tufino	3.752	1.419.257	378,27	1,04	39,94	40,96
174	AV	San Michele di Serino	2.579	853.154	330,81	0,91	58,45	40,92
175	CE	Santa Maria la Fossa	2.721	1.231.980	452,77	1,24	58,38	40,86
176	AV	Bonito	2.562	574.252	224,14	0,61	58,36	40,85
177	AV	San Sossio Baronia	1.761	412.134	234,03	0,64	58,26	40,78
178	CE	Castello del Matese	1.535	417.534	272,01	0,75	58,25	40,78
179	CE	San Felice a Cancellò	17.507	6.630.681	378,74	1,04	58,17	40,72
180	SA	Buonabitacolo	2.628	719.152	273,65	0,75	58,13	40,69
181	AV	Flumeri	3.104	842.455	271,41	0,74	58,12	40,69
182	CE	Marcianise	40.360	18.524.220	458,97	1,26	58,02	40,61
183	AV	Taurasi	2.553	680.040	266,37	0,73	57,99	40,59
184	BN	Foiano di Val Fortore	1.486	299.070	201,26	0,55	57,91	40,54
185	AV	Grottaminarda	8.312	3.213.767	386,64	1,06	57,91	40,53
186	CE	Caianello	1.770	774.731	437,70	1,20	57,80	40,46
187	AV	San Martino Valle Caudina	4.724	1.684.131	356,51	0,98	57,76	40,43
188	SA	Cannalonga	1.104	222.580	201,61	0,55	50,38	40,27
189	AV	Tufo	941	324.040	344,36	0,94	57,44	40,20
190	SA	Sarno	31.394	12.323.736	392,55	1,08	57,41	40,19
191	AV	Grottolella	1.998	496.125	248,31	0,68	57,29	40,11
192	SA	San Rufo	1.757	387.760	220,69	0,60	56,96	39,87
193	SA	Teggiano	8.246	1.887.515	228,90	0,63	56,87	39,81

La classifica RD < 65%

N.	Pr	Comune	Abitanti	kg totali	kg/ab/anno	kg/ab/gg	%RD	IPAC
194	AV	Ospedaletto d'Alpinolo	1.895	700.504	369,66	1,01	56,75	39,72
195	AV	Villamaina	951	302.992	318,60	0,87	56,49	39,54
196	BN	Campoli del Monte Taburno	1.540	597.784	388,17	1,06	56,45	39,51
197	CE	Baia e Latina	2.342	652.900	278,78	0,76	56,23	39,36
198	CE	Francolise	5.000	1.952.860	390,57	1,07	56,17	39,32
199	SA	Sicignano degli Alburni	3.317	981.220	295,82	0,81	56,13	39,29
200	BN	Campolattaro	1.103	202.435	183,53	0,50	56,03	39,22
201	SA	Magliano Vetere	783	171.360	218,85	0,60	55,89	39,13
202	AV	Monteforte Irpino	12.226	3.486.713	285,19	0,78	55,74	39,02
203	AV	Pratola Serra	3.636	1.285.788	353,63	0,97	55,36	38,75
204	CE	Prata Sannita	1.613	460.709	285,62	0,78	55,19	38,63
205	CE	Ailano	1.407	461.290	327,85	0,90	54,97	38,48
206	CE	Curti	7.274	3.437.865	472,62	1,29	54,86	38,40
207	CE	Santa Maria Capua Vetere	33.521	17.429.915	519,97	1,42	54,78	38,35
208	AV	Forino	5.413	2.046.621	378,09	1,04	54,77	38,34
209	BN	Castelfranco in Miscano	966	178.803	185,10	0,51	54,45	38,12
210	AV	Cervinara	9.973	3.864.816	387,53	1,06	54,02	37,81
211	CE	Tora e Piccilli	988	413.266	418,29	1,15	53,74	37,62
212	AV	Lauro	3.636	1.437.944	395,47	1,08	53,73	37,61
213	SA	San Mauro la Bruca	685	90.630	132,31	0,36	53,59	37,51
214	CE	Alvignano	4.980	1.494.352	300,07	0,82	53,29	37,30
215	AV	Nusco	4.354	1.033.914	237,46	0,65	52,99	37,09
216	CE	Pietramelara	4.755	2.366.205	497,62	1,36	52,91	37,04
217	SA	Santa Marina	3.204	1.321.550	412,47	1,13	52,89	37,03
218	CE	Gioia Sannitica	3.568	928.150	260,13	0,71	52,68	36,88
219	CE	San Prisco	12.133	5.555.658	457,90	1,25	52,58	36,80
220	CE	Pastorano	2.871	2.003.606	697,88	1,91	52,57	36,80
221	BN	Fragneto l'Abate	1.122	285.070	254,07	0,70	52,54	36,78
222	CE	Riardo	2.457	947.082	385,46	1,06	52,48	36,74
223	SA	Orria	1.225	240.030	195,94	0,54	52,48	36,74
224	CE	Piedimonte Matese	11.503	4.127.780	358,84	0,98	52,45	36,72
225	SA	Prignano Cilento	977	258.390	264,47	0,72	52,42	36,69
226	CE	Casagiove	14.186	5.944.888	419,07	1,15	52,05	36,44
227	SA	Palomonte	4.137	711.270	171,93	0,47	52,04	36,43
228	SA	Vallo della Lucania	8.853	4.162.080	470,13	1,29	51,98	36,39
229	AV	Mercogliano	12.519	4.284.456	342,24	0,94	51,68	36,18
230	BN	San Bartolomeo in Galdo	5.236	1.525.120	291,28	0,80	51,66	36,16
231	CE	Frignano	8.588	3.947.170	459,61	1,26	47,22	36,05
232	NA	Mugnano di Napoli	34.445	14.358.060	416,84	1,14	51,40	35,98
233	AV	Venticano	2.618	907.142	346,50	0,95	51,22	35,85
234	NA	Forio	17.279	11.013.120	637,37	1,75	29,74	35,82
235	SA	Gioi	1.381	323.656	234,36	0,64	51,06	35,74
236	CE	Capriati a Volturno	1.678	392.230	233,75	0,64	51,05	35,73
237	CE	Succivo	7.799	3.873.185	496,63	1,36	50,89	35,62
238	CE	Casal di Principe	21.102	9.407.338	445,80	1,22	50,42	35,30
239	CE	Macerata Campania	10.843	4.125.642	380,49	1,04	50,23	35,16



N.	Pr	Comune	Abitanti	kg totali	kg/ab/anno	kg/ab/gg	%RD	IPAC
240	CE	Ruviano	1.849	363.803	196,76	0,54	50,05	35,04
241	CE	Sant'Angelo d'Alife	2.334	499.946	214,20	0,59	49,48	34,64
242	CE	San Potito Sannitico	1.996	651.969	326,64	0,89	49,35	34,54
243	CE	Pontelatone	1.810	706.950	390,58	1,07	49,26	34,48
244	CE	Aversa	51.676	28.801.990	557,36	1,53	48,76	34,13
245	AV	Senerchia	854	144.796	169,55	0,46	48,45	33,92
246	AV	Lacedonia	2.842	815.740	287,03	0,79	48,14	33,70
247	CE	Teverola	13.461	6.441.940	478,56	1,31	47,97	33,58
248	CE	Caserta	78.669	41.848.477	531,96	1,46	47,84	33,49
249	SA	Roscigno	878	209.160	238,22	0,65	47,67	33,37
250	CE	Casaluce	10.274	4.086.930	397,79	1,09	46,68	32,68
251	CE	Carinola	8.317	3.155.165	379,36	1,04	46,14	32,30
252	SA	San Marzano sul Sarno	10.119	4.223.742	417,41	1,14	45,51	31,85
253	SA	Sapri	7.056	2.553.390	361,88	0,99	45,34	31,74
254	CE	Mondragone	27.142	13.748.703	506,55	1,39	44,90	31,43
255	CE	Marzano Appio	2.396	770.343	321,51	0,88	44,46	31,12
256	NA	Marano di Napoli	59.366	22.464.412	378,41	1,04	38,17	29,72
257	CE	Letino	803	239.600	298,38	0,82	42,05	29,43
258	CE	Sant'Arpino	14.176	5.784.610	408,06	1,12	41,84	29,29
259	SA	Corbara	2.612	1.003.650	384,25	1,05	41,62	29,14
260	CE	Cesa	7.980	3.376.060	423,07	1,16	41,59	29,11
261	CE	Gricignano di Aversa	10.194	7.411.171	727,01	1,99	41,32	28,93
262	CE	Maddaloni	38.587	18.475.306	478,80	1,31	40,47	28,33
263	SA	San Gregorio Magno	4.524	961.950	212,63	0,58	40,23	28,16
264	AV	Sant'Angelo dei Lombardi	4.527	1.287.770	284,46	0,78	39,02	27,32
265	CE	Castel di Sasso	1.192	159.120	133,49	0,37	38,48	26,93
266	CE	Villa Literno	11.371	6.068.847	533,71	1,46	37,52	26,26
267	CE	Orta di Atella	23.319	9.549.680	409,52	1,12	37,27	26,09
268	NA	Serrara Fontana	3.199	1.791.152	559,91	1,53	17,10	25,97
269	SA	Nocera Inferiore	45.837	19.725.557	430,34	1,18	36,65	25,66
270	SA	Ricigliano	1.276	284.070	222,63	0,61	22,19	25,53
271	CE	Raviscanina	1.384	315.195	227,74	0,62	36,08	25,26
272	AV	Avellino	56.512	26.806.997	474,36	1,30	34,00	23,80
273	CE	San Nicola la Strada	21.403	8.726.091	407,70	1,12	31,02	21,71
274	CE	Castel Volturno	23.870	18.829.436	788,83	2,16	28,17	19,72
275	NA	Napoli	962.940	504.289.760	523,69	1,43	24,96	17,47
276	AV	Morra De Sanctis	1.330	322.466	242,46	0,66	23,87	16,71
277	AV	Guardia Lombardi	1.859	384.996	207,10	0,57	23,12	16,18
278	SA	Pagani	35.932	14.499.560	403,53	1,11	18,76	13,13
279	CE	Fontegreca	872	283.766	325,42	0,89	16,59	11,62
280	CE	San Marcellino	12.953	6.474.828	499,87	1,37	12,42	8,69

Microambiente e Legambiente Campania ringraziano tutti coloro che ogni giorno rendono possibile la trasparenza dei dati per una corretta gestione del ciclo dei rifiuti e che creano un rapporto di fiducia con i principali protagonisti del sistema della raccolta differenziata: i cittadini.

Abate Michele, Abbadessa Antonio Pompeo, Abbondandolo Antonio Dimitri, Acquaviva Luigi, Adelaide Langella, Aiello Valentino, Albanese Rocco, Albano Nicola, Aldi Carlo Alberto, Aletto Donato, Alfonso Leo, Alfonso Marmo, Alifano Antonio, Alois Giuseppe, Amabile Eugenio, Amabile Luigi, Amato Alfonso, Amato Aniello, Amato Tommaso, Ambasciano Giuseppe, Ambrosio Luigi, Amelia Mario, Amendola Alfredo, Amendola Salvatore, Ammaturo Giulia, Angari Francesco, Angela Cacciano, Angelo De Dato, Angelo Pepe, Angelo Sguazzo, Annamaria Del Prete, Annamaria Di Gregorio, Annunziata Sergio, Antonella Pisacreta, Antonino Di Palma, Antonino Ioviero, Antonino Patricolo, Antonio Berretti, Antonio Cariota, Antonio Di Fiore, Antonio Meluso, Antonio Quaranta, Antonio Raffaele Mariniello, Apicella Aniello, Apolito Antonello, Apolito Michele, Aquino Gerardo, Aquino Marcello, Arcamone Silvano, Arch Angela Graziano, Arcucci Vittoria, Argenziano Vincenzo, Ariante Salvatore, Arnone Felice, Pietro Orazio, Avagliano Carmine, Avallone Antonio, Avitabile Lara, Avitabile Salvatore, Avolio Rosaria, Bagnoli Matilde, Balsamo Domenico, Barbarinaldi Roberta, Barbarulo Alfonso, Barbarulo Giovanni, Barbato Angelo, Barbato Raffaele, Barbieri Silvano, Bartiromo Gioacchino, Basile Domenico, Basile Gennaro, Battaglini Giacomo Domenico, Battilo Luigi, Bazzoli Luciano, Bellino Daniela, Bellobuono Aurelio, Bellonato Elisabetta, Belperio Antonio, Benedetto Zoccola, Beniamino Mario, Bentivoglio Pierandrea, Bernardo Ugo, Biagio Turso, Bilancio Carolina, Blasotti Teresa, Boccone Valerio, Boffa Valentino, Bonagura Rita, Bonaventura Giordano, Borrelli Pasquale, Bosio Luigi, Bottone Ivana, Branciello Aniello, Branciello Salvatore, Branda Ernesto, Brasillo Vincenzo, Bravo Giuseppe, Brenca Vito, Brigli Fernando, Bruno Antonio, Bruno Cuomo, Bruzzese Vincenzo, Buonaura Gaetano, Cacciapuoti Crescenzo, Cafaro Biagio Antonio, Cafasso Giuseppina, Caggiano Giovanni, Calabrese Rino, Calabria Ernesto, Califano Luca, Camera Gennaro, Camerlingo Alessio, Cammisia Antimo, Campanile Nicola, Candela Walter, Cannavacciuolo Carlo, Capo Giuseppe, Capolongo Domenico, Caponigri Vito, Capuano Luigi, Capurso Vito Rocco, Caputo Antonio, Caputo Salvatore, Carandente Francesco, Carbone Mariana, Carbutti Francesco, Cardenio Ornella, Cardone Salvatore, Carla Ripoli, Carlo Albanese, Carlo Denza, Carlo Longobardi, Carmine Cibelli, Carmine Fontanella, Carmine Troiano, Caronia Vincenzo, Carotenuto Rosanna, Carpentieri Francesco, Carrera Marco, Caruso Marcello, Cascio Nicoletta, Casella Camillo, Caserta Roberto, Casoria Carmine, Casoria Gennaro, Castaldo Domenico, Castellucci Daniela, Castiello Tommaso, Castiglione Gennaro, Cecere Crescenzo, Cecere Giuseppe, Celano Maria Teresa, Celso Damiano, Cennamo Salvatore, Cerioni Maurizio, Cerreto Arturo, Cerullo Antonio, Cesaro Andrea, Chiaro Giuseppe, Chirico Antonio, Chirico Michele, Ciampa Renato, Ciani Giuseppe, Ciaparrone Donato, Ciardo Sabato, Ciccarelli Antonio, Cilento Angelo, Cimillo Luigi, Cinque Ciro, Ciocciarino Alberto, Cirillo Ciro, Cirillo Francesca, Citro Michele, Ciumei Andrea, Cobucci Carlo, Cocca Francesco, Coiro Isolina, Colantonio Giuseppe, Colantuoni Nello, Conelli Mattia, Cono De Luca, Conte Antonio, Conte Maria Lucia, Contemi Luigi, Conti Domenico, Coppa Luigi, Coppola Emma, Coppola Giovanni, Coppola Salvatore, Corcione Gianni, Cosenza Sabatino, Costagliola Pasquale, Costantino Angela, Costanzo Francesco, Cozzella Rosaria, Cozzolino Mariacristina, Crispi Franco, Cuoco Marco, Cuomo Concetta, Cuomo Luigi, D'addio Enza, D'agostino Angela, D'agosto Pietro, D'agosto Tania, D'alesandro Carmine, D'ambrosio Alfonso, D'ambrosio Francesco, D'amore Carmine, D'andrea Michele, D'angelo Pietro, D'angelo Silverio, D'aniello Flora, D'anna Assunta, D'antuono Eduardo, D'apolito Raffaele, D'auria Antonio, D'auria Giuseppe, D'auria Ignazio, D'auria Paolo, D'avino Antonio, D'avino Raffaele, D'iorio Salvatore, Donofrio Leopoldo, D'agostino Angelina, D'alesandro Luca, D'andrea Luigi, Davide Giuseppe Goglia, Davide Pastore, De Angelis Antonio, De Biase Angela, De Blasi Teodoro, De Carluccio Giuseppe, De Cesare Mario, De Cesare Maurizio, De Crescenzo Eduardo, De Falco Francesca, De Falco Michele, De Feo Giampiero, De Gregorio Pasquale, De Laurentiis Nicola, De Lucia Amerigo, De Lucia Vincenzo, De Marco Angelo, De Napoli Maria, De Nuptis Luigi, De Palma Nicola, De Prisco Sergio, De Rosa Francesco, De Rosa Giuseppe, De

Rosa Vincenzo, De Santis Pasquale, De Sena Carolina Lucia, De Sio Francesco, De Sisto Agostino, De Stefano Giuseppe, De Stefano Gregorio, De Tommaso Matteo, De Vita Lorenzo, De Vito Raffaele, De Vivo Ettore Rolando, Del Gaudio Giovanni, Del Medico Giuseppe, Del Monaco Antonio, Del Sorbo Giuseppe, Della Gatta Cristoforo, Della Pepa Antonio, Delli Bovi Gianfranco, Di Ceto Antonio, Di Chiara Nicola, Di Fiore Antonio, Di Giovanni Mauro, Di Girolamo Vincenzo, Di Lauro Paolo, Di Loreto Salvatore, Di Martino Giovanni, Di Martino Marianna, Di Martino Pasquale, Di Marzo Domenico, Di Mattia Davide, Di Meglio Giovan Giuseppe, Di Mella Vito, Di Meo Gerardo, Di Miele Francesco, Di Nardo Bruno, Di Nicola Vincenzo, Di Paola Nicola, Di Pietro Giuseppina, Di Rosa Aniello, Di Scala Anna, Domenico Bracco, Domenico Giannella, Domenico Langerano, Donato Salvatore, Donnarumma Annamaria, Donnarumma Franco, Dragoni Giovanni, Duca Maria Cristina, Duraccio Stefania, Durante Ludovico, Egizio Lombardi, Elefante Agostino, Elisabetta Sinigaglia, Emilio Manna, Enza Scotti, Errichiello Salvatore, Esposito Alfonso, Esposito Catello, Esposito Francesco, Esposito Gerardo, Esposito Luigi, Ettore Parascandolo, Fabbri Assunta, Falanga Francesco, Falivena Rocco, Fasulo Alfonso, Fauceglia Annibale, Ferdinando Genovese, Ferrioli Cosimo, Ferraro Nunzia, Ferraro Paolo, Ferraro Valentina, Ferriello Raffaele, Filippone Liana, Finelli Anna Antonina, Fiore Angelo, Fiorenza Ing Michele, Fiorillo Mariangela, Fiorillo Valentino, Fonicello Giuseppe, Fontana Andrea, Fontana Flora, Fontanella Aniello, Forte Filomena, Fraenza Umberto, Francesco Cerrotta, Francesco Lo Schiavo, Francesco Rescigno, Fresca Nicola, Fuoco Benedetto, Fuschetto Antonella, Fusco Carmelina, Fusco Luigi, Fusco Pietro Paolo, Gaetano Galloto, Gaetano Ing Fusco, Gaglione Luigi, Galati Francesco, Galibardi Liberato, Gambone Michele, Gargiulo Aniello, Gargiulo Annamaria, Gargiulo Francesco, Gelsomino Izzo, Gennaro Milano, Gennaro Petti, Gennaro Setola, Gennaro Totaro, Gentile Giuseppe, Gerardo Aniello Ruocco, Gerardo Curcio, Gerundo Francesco, Giaccio Francesco, Giacometti Cristina, Gian Michele Orlando, Giaquinto Enrico, Gardino Gennaro, Giordano Angelo Carmine, Giordano Pasquale, Giordano Pietro, Giordano Rosanna, Giordano Sergio, Giordano Vincenzo, Giovanbattista Franzese, Giovanni Ing Del Giudice, Giovanni Maucione, Giudice Francesco, Giuditta Pasquale, Giuliani Tommaso Maria, Giuliano D'alterio, Giuseppe Aceto, Giuseppe Alessandro, Giuseppe Napolitano, Giuseppe Pergola, Giuseppe Rotondo, Giuseppe Treccagnoli, Giuseppe Vastola, Giuseppina Carfora, Giustina Diligenza, Gnazzo Daniele, Goglia Annamaria, Goglia Leonida, Granata Lorenzo, Granatello Francesco, Grasso Severino, Grasso Teresa, Greco Gennaro, Gregorio Angelo, Gregorio Carloni, Grieco Angelo, Guadagno Vincenzo, Guariglia Guglielmo, Guarino Antonio, Guarino Nicola, Guerriero Rosario, Iacomino Giuseppina, Iammarino Felice, Iannaco Marina, Iannelli Salvatore, Iannone Gerardo, Iannotta Luigi, Iannotti Antonio, Iaquinandi Gerardo, Ibello Giuseppe, Imma Gaeta, Immerso Gerardo, Impaggiuzzo Virginia, Incoronato Ing Ciro, Infante Sofia, Insogna Rossano, Ioviero Antonino, Iovinella Giovanna, Iovinella Nicola, Iovino Antonio, Isabella Alessandro, Ischia Ambiente Spa, Ispirato Osvaldo, Iudice Mario, Iuliano Maria, Izzo Nicola, Izzo Salvatore, La Manna Leonardo, Ladalarlo Valerio, Lamoglie Nicola, Landi Giulio, Landolfi Paolo, Langone Giuseppe Francesco, Lanzara Giancarlo, Lanzillo Ciriaco, Lanzzone Mario, Laudato Carmine, Lauro Sabatino, Leone Pasquale, Liccardo Salvatore, Ligrono Vincenzo, Liguori Paolo, Loffredo Juan Carlos, Loia Papa Angelo, Longo Michele Nicola, Longo Raffaele, Longobardi Fernando, Lopez Antonio, Lorenzo Falcone, Lucarelli Michele, Lucia Carpianni, Ludeno Angelo, Luigia Cestaro, Luiso Salvatore, Luongo Erminia, Macellaro Domenico, Maddalena Lucio, Madonna Renato, Maggio Carmine, Maioli Nicola, Maione Angelo, Maione Nunzia, Maisto Pasquale, Malandrino Carmelo, Malangone Marcello, Mallardo Antonio, Mallardo Paolo, Manduca Vincenzo, Manganaro Arturo, Manganaro Michele, Manzo Fiorenzo, Manzone Alessandro, Marcello Saturno, Marciello Francesco, Maresca Graziano, Marfella Gennaro, Maria Luisa Zenna, Marino Raffaele, Mario Garone, Marotta Gina Rosa, Marro Federico, Marrone Giovanni, Martini Fernando, Mascolini Katia, Mascolo Severino, Massaro Gabriele, Massimo Filippo, Massimo Inverso, Mastroianni Michele, Mastroianni Annarita, Matarazzo Alessandro, Matarazzo Lidia, Matrone Federico, Matteredo Giuseppe, Maucioni Carlo, Mazza Aniello, Medaglia Amodio, Medaglia Gennaro, Megaro Mario, Melchionno Maurizio, Melillo Giuseppe, Menichini Gerardo, Menzione Amalia, Mercene Arcangelo, Merola Gaetano, Miccio Carmen, Miccoli Angelocleste, Michele Romaniello, Midaglia Biagio, Migliaccio Giacomo, Migliaccio Nunzia, Migliaccio Rita,

Mignogna Raffaele, Milano Antonio, Milione Francesca, Miranda Giovanni, Mirra Girolamo, Moccia Ferdinando, Mogavero Anna, Molinaro Sabato, Montanaro Domenico, Montanaro Paolino, Monteforte Nicola, Montella Carmine, Montella Pasquale, Montone Francesco, Monzo Annamaria, Morrone Antonio, Morrone Mena, Mottola Luciano, Mucci Franco, Napodano Luigi, Napolano Biagio, Napolitano Franca, Napolitano Vincenzo, Nappi Francogiuseppe, Nappi Pietro, Narciso Pasquale, Natale Ernesto, Natale Grasso, Navarro Giuseppe, Negro Vincenzo, Nerone Giuseppe, Nicola De Alteriis, Nicola Grimaldi, Nicola Visconti, Nicoletta Adelio, Nicoletti Bruno, Nigro Pierluigi, Nitello Antonio, Nobile Gaetano, Nunziata Domenico, Oliviero Angelo, Onnembo Pasquale, Orazio Del Monte, Ordichelli Raffaele, Oscurato Mario, Ottaviano Carmine, Ottavio Viciconte, Ottomana Domenico, Pacella Luigi, Pacelli Fiore, Pacileo Angela, Paciolla Salvatore, Padulosi Elisabetta, Pagano Raffaele, Pagano Rino, Pagliarulo Francesco, Pagnozzi Nicola, Palladino Carmine, Palladino Gabriele, Palmantieri Renato, Palmieri Beniamino, Palumbo Vincenza, Pandico Anna Maria, Panico Ginevra, Paolo Paucera, Papa Gaetano, Papa Giovanni, Papa Graziano, Papaccio Salvatore, Pappozzi Caterina, Paragliola Vincenza, Parascandolo Grazia, Parisi Luigi, Parronchi Mariano, Pascale Antonio, Pascale Jose, Pascale Nicola, Pasquale Laurenza, Pasquale Marotta, Pasquale Passaro, Pasqualina Cafano, Pasquariello Nicola, Passaro Vincenzo, Pastore Antonio, Pastore Carmine, Pellegrino Umberto, Pellegrino Alfonso, Pelosi Antonio, Peluso Elio, Penta Nicola, Penzavecchia Concetta, Pepe Angelo, Pepe Carmine, Perciasepe Francesco, Peretto Antimo, Perillo Salvatore, Perotti Francesca, Perretta Camillo, Perrotta Antonio, Peruzzi Stefano, Pesa Antonello, Petrella Andrea, Petrella Geppino, Petrella Linda, Petrilli Enrico, Petti Antonio, Piatto Luca, Picardo Ivan, Piccolo Alessandro, Piccolo Mario, Picucci Vincenzo, Pierluigi Miele, Piero Gliottono, Pietro Giovanni, Pietro Apuzzo, Pietro Ruggiero, Pigna Pasquale, Pignatola Giulio, Pignuolo Raffaele, Piro Ciro, Pirozzi Caterina, Pisani Stefano, Pisanti Ersilia, Pisapia Luigi, Piscitelli Francesco, Piscopo Annamaria, Piscopo Gerardo, Pucci Pierluigi, Pizza Liberato, Pizzuti Gaetano, Planzo Paolo, Popolizio Lorenzo, Positano Aurelio, Prota Vincenzina, Proto Antonio, Pucci Luca, Pucciarelli Pasquale, Punzo Michele, Puzzone Giovanni, Quintieri Antonio, Raffaele Rufino, Raffaele Fortunato, Raimo Pasqualina, Rainone Caterina, Rinaldo Antonio, Rando Vincenzo, Ratto Miryam, Rea Carmine, Renato Vertullo, Rende Giuseppe, Rescigno Giulio, Ricciardiello Teresa, Riccio Michele, Rinaldi Nicola, Romano Antonio, Romano Domenico, Romano Giuseppe, Romano Giuseppina, Romano Riccardo, Romano Vincenzo, Romito Massimo, Rosa Civalo, Rosa Sepe, Rosalia Carmine, Rosario Alfano, Rosario Caruso, Rotondi Carmine, Rubano Massimo, Rubino Francesco, Rufo Alfonso, Ruggiero Domenico, Ruggiero Luigi, Ruggiero Paolo, Ruocco Aniello, Ruocco Elena, Ruotolo Angela, Russo Antonio, Russo Carmine, Russo Loredana, Russo Tonino, Sabato Cupo, Sacco Antonio, Salerno Raffaele, Salvatore Michele, Salviulo Luigi, Sandro Iannotta, Santabarbara Raffaele, Santantonio Flavio, Santoro Giuseppe, Scafuto Domenico, Scala Salvatore, Scannapieco Silvio, Scanzano Caterina, Scarano Raffaele, Scarfato Antonietta, Scala Francesco Paolo, Scotto Antonio, Scotto Silvana, Senatore Arturo, Senatore Domenico, Serafini Giorgio, Serena Annalisa, Sergio Bruno Anzalone, Sergio De Prisco, Sergio Dragone, Sibilla Umberto, Sicignano Antonio, Silvestre Raffaele, Simiele Maria Grazia, Cascone Francesco, Sirabella Simona, Sirignano Raffaele, Sodano Vincenzo, Soria Antonio, Sorrentino Salvatore, Sorrentino Umberto, Soviero Luca, Spano Pasquale, Speranzini Ciro, Spina Zaccaria, Staffelli Mario, Staglioli Ersilio, Stefanelli Mario, Striano Alessandro, Strollo Coricina, Tagliatella Stanislao, Tango Ciro Aniello, Taniello Pasquale, Taranto Gerardo, Terminiello Claudia, Tesauro Filippo, Testa Giuseppe, Testaverde Fulvio, Tierno Gianluca, Tintore Pasquale, Toriello Massimo, Torre Luigi, Torrente Elisabetta, Tosto Antonio, Trovaglio Vincenzo, Trifone Greco, Trito Salvatore, Troiano Giancarlo, Troitta Sabato, Trotta Stefano, Turri Lucia, Uliano Vittorio, Ungaro Crescenzo, Vaghiello Giovanni, Valente Pasquale, Valentino Sabino, Vallone Lorenzo, Varalla Raffaele, Vasienti Luciano, Vassallo Angelo, Vassallo Nicola, Vellusi Vitaliano, Veneruso Vittorio, Ventura Adamo, Verde Luigi, Vergati Paolina, Verlotta Giancarmine, Vertullo Angelo, Vertullo Giuseppe, Vesce Giorgio, Vincenzo Cuomo, Vincenzo Gaudiosi, Vincenzo Rinaldi, Vitale Carmine, Vitale Fioravante, Vitale Giovanni, Vitiello Dario, Vitiello Domenico, Vitiello Raffaele, Vito D'andrea, Vollaro Luigi, Volpe Francesco, Volpe Gianluca, Volpe Mario, Votino Giuseppe, Vuilleumier Paolo, Walter Dr Facciotto, Zamparelli Antonio, Zapparella Salvatore, Zarra Luca, Zarro Stefano, Zeoli Mario, Zinno Anna, Zizza Rocco.

125 milioni

sono le tonnellate di emissioni di CO₂ evitate negli ultimi 15 anni grazie al riciclo degli imballaggi.

350 miliardi

sono i kWh risparmiati in 15 anni grazie al riciclo degli imballaggi.

37.000

sono gli addetti al comparto del riciclo dei rifiuti di imballaggio.

Conai fa girare l'economia circolare.

9,5 miliardi

sono gli euro di fatturato dell'industria del riciclo in Italia.

3 su 4

sono gli imballaggi ad oggi avviati a recupero a livello nazionale. Erano 1 su 3 nel 1998.

Il consorzio Conai è uno dei protagonisti dell'economia circolare in Italia.

Grazie alle imprese che aderiscono al sistema Conai, i rifiuti di imballaggio da raccolta urbana diventano una risorsa che viene reimmessa nel ciclo produttivo, mettendo in moto un circolo virtuoso che in quasi 20 anni non ha solo contribuito alla tutela dell'ambiente, ma ha generato benefici economici netti calcolabili in oltre 15 miliardi di Euro, con importanti riflessi positivi anche sull'occupazione.




Consorzio Nazionale per il Recupero degli Imballaggi

SEGUICI SU:



DA COSA RINASCE COSA.

www.conai.org



Generiamo nuova materia prima

Verso un modello di economia circolare

Diana Ambiente da oltre 30 anni attraverso le attività di **TD**, **SRI** ed **ERREPLAST** regala nuova vita a scarti e rifiuti da raccolta differenziata civile e industriale: generando nuova materia prima per soddisfare le esigenze dei necessari modelli di clean&green economy.

Oggi **Diana Ambiente** non è "solo" un modello industriale, ma un vero e proprio concept basato sui principi che ne guidano le azioni: integrazione, responsabilità sociale, sostenibilità ambientale e valorizzazione delle risorse, in particolare quelle locali.

Nella visione del Gruppo non ci si può limitare a perseguire l'aumento della produzione e dei profitti, ma gli obiettivi propri dell'impresa devono essere ispirati a un unico e comune denominatore: la **sostenibilità integrata**.



SERVIZI AMBIENTALI
INTEGRATI PER LE IMPRESE

LOGISTICA E RECUPERO
DEGLI SCARTI E DEI RIFIUTI
IN GLOBAL CONTRACTING

SELEZIONE DEI RIFIUTI
DA IMBALLAGGIO

PRODUZIONE
DI PET RICICLATO

Sede operativa
Zona ASI Aversa Nord
81030 Gricignano di Aversa CE
+39 081 502 64 11
info@dianambiente.it

dianambiente.it

